

Estimación de Ingresos por Clasificación por Rubro de Ingresos y L Municipal - 2019

Nombre del Municipio: TUXPAN, JALISCO	
CRI/LI	DESCRIPCIÓN
1	IMPUESTOS
1.1	IMPUESTOS SOBRE LOS INGRESOS
1.1.1	Impuestos sobre espectáculos públicos
1.2	IMPUESTOS SOBRE EL PATRIMONIO
1.2.1	Impuesto predial
1.2.2	Impuesto sobre transmisiones patrimoniales
1.2.3	Impuestos sobre negocios jurídicos
1.3	IMPUESTO SOBRE LA PRODUCCIÓN, EL CONSUMO Y LAS TRANSACCIONES
1.4	IMPUESTOS AL COMERCIO EXTERIOR
1.5	IMPUESTOS SOBRE NÓMINAS Y ASIMILABLES
1.6	IMPUESTOS ECOLÓGICOS
1.7	ACCESORIOS DE LOS IMPUESTOS
1.7.1	Recargos
1.7.2	Multas
1.7.3	Intereses
1.7.4	Gastos de ejecución y de embargo
1.7.9	Otros no especificados
1.8	OTROS IMPUESTOS
1.9	IMPUESTOS NO COMPRENDIDOS EN LA LEY DE INGRESOS VIGENTE, CAUSADOS EN EJERCICIOS FISCALES ANTERIORES PENDIENTES DE LIQUIDACIÓN O PAGO
2	CUOTAS Y APORTACIONES DE SEGURIDAD SOCIAL
2.1	APORTACIONES PARA FONDOS DE VIVIENDA
2.2	CUOTAS PARA EL SEGURO SOCIAL
2.3	CUOTAS DE AHORRO PARA EL RETIRO
2.4	OTRAS CUOTAS Y APORTACIONES PARA LA SEGURIDAD SOCIAL
2.5	ACCESORIOS DE CUOTAS Y APORTACIONES DE SEGURIDAD SOCIAL
3	CONTRIBUCIONES DE MEJORAS
3.1	CONTRIBUCIÓN DE MEJORAS POR OBRAS PÚBLICAS
3.9	CONTRIBUCIONES DE MEJORAS NO COMPRENDIDAS EN LA LEY DE INGRESOS VIGENTE. CAUSADAS EN EJERCICIOS ANTERIORES PENDIENTES DE LIQUIDACIÓN O PAGO
4	DERECHOS
4.1	DERECHOS POR EL USO, GOCE, APROVECHAMIENTO O EXPLOTACIÓN DE BIENES DE DOMINIO PÚBLICO

Estimación de Ingresos por Clasificación por Rubro de Ingresos y L Municipal - 2019

Nombre del Municipio: TUXPAN, JALISCO	
4.1.1	Uso del piso
4.1.2	Estacionamientos
4.1.3	De los Cementerios de dominio público
4.1.4	Uso, goce, aprovechamiento o explotación de otros bienes de dominio público
4.2	DERECHOS A LOS HIDROCARBUROS (Derogado)
4.3	DERECHOS POR PRESTACIÓN DE SERVICIOS
4.3.1	Licencias y permisos de giros
4.3.2	Licencias y permisos para anuncios
4.3.3	Licencias de construcción, reconstrucción, reparación o demolición de obras
4.3.4	Alineamiento, designación de número oficial e inspección
4.3.5	Licencias de cambio de régimen de propiedad y urbanización
4.3.6	Servicios de obra
4.3.7	Regularizaciones de los registros de obra
4.3.8	Servicios de sanidad
4.3.9	Servicio de limpieza, recolección, traslado, tratamiento y disposición final de residuos
4.3.10	Agua potable, drenaje, alcantarillado, tratamiento y disposición final de aguas residuales
4.3.11	Rastro
4.3.12	Registro civil
4.3.13	Certificaciones
4.3.14	Servicios de catastro
4.4	OTROS DERECHOS
4.5	ACCESORIOS DE DERECHOS
4.5.1	Recargos
4.5.2	Multas
4.5.3	Intereses
4.5.4	Gastos de ejecución y de embargo
4.9	DERECHOS NO COMPRENDIDOS EN LA LEY DE INGRESOS VIGENTE CAUSADOS EN EJERCICIOS FISCALES ANTERIORES PENDIENTES DE LIQUIDACIÓN O PAGO
5	PRODUCTOS
5.1	PRODUCTOS
5.1.1	Uso, goce, aprovechamiento o explotación de bienes de dominio privado
5.1.2	Cementerios de dominio privado
5.1.9	Productos diversos
5.2	PRODUCTOS DE CAPITAL (Derogado)
5.9	PRODUCTOS NO COMPRENDIDOS EN LA LEY DE INGRESOS VIGENTE, CAUSADOS EN EJERCICIOS FISCALES ANTERIORES, PENDIENTES DE LIQUIDACIÓN O PAGO
6	APROVECHAMIENTOS
6.1	APROVECHAMIENTOS
6.1.1	Incentivos derivados de la colaboración fiscal

Estimación de Ingresos por Clasificación por Rubro de Ingresos y L Municipal - 2019

Nombre del Municipio: TUXPAN, JALISCO	
6.1.2	Multas
6.1.3	Indemnizaciones
6.1.4	Reintegros
6.1.5	Aprovechamiento provenientes de obras públicas
6.1.6	Aprovechamiento por participaciones derivadas de la aplicación de leyes
6.1.7	Aprovechamientos por aportaciones y cooperaciones
6.2	APROVECHAMIENTOS PATRIMONIALES
6.3	ACCESORIOS DE APROVECHAMIENTOS
6.9	APROVECHAMIENTOS NO COMPRENDIDOS EN EN LA LEY DE INGRESOS VIGENTE, CAUSADOS EN EJERCICIOS FISCALES ANTERIORES. PENDIENTES DE LIQUIDACIÓN O PAGO
7	INGRESOS POR VENTAS DE BIENES, PRESTACIÓN DE SERVICIOS Y OTROS INGRESOS
7.1	INGRESOS POR VENTA DE BIENES Y PRESTACIÓN DE SERVICIOS DE INSTITUCIONES PÚBLICAS DE SEGURIDAD SOCIAL
7.2	INGRESOS POR VENTA DE BIENES Y PRESTACIÓN DE SERVICIOS DE EMPRESAS PRODUCTIVAS DEL ESTADO
7.3	INGRESOS POR VENTA DE BIENES Y PRESTACIÓN DE SERVICIOS DE ENTIDADES PARAESTATALES Y FIDEICOMISOS NO EMPRESARIALES Y NO FINANCIEROS
7.4	INGRESOS POR VENTA DE BIENES Y PRESTACIÓN DE SERVICIOS DE ENTIDADES PARAESTATALES EMPRESARIALES NO FINANCIERAS CON PARTICIPACIÓN ESTATAL MAYORITARIA
7.5	INGRESOS POR VENTA DE BIENES Y PRESTACIÓN DE SERVICIOS DE ENTIDADES PARAESTATALES EMPRESARIALES FINANCIERAS MONETARIAS CON PARTICIPACIÓN ESTATAL MAYORITARIA
7.6	INGRESOS POR VENTA DE BIENES Y PRESTACIÓN DE SERVICIOS DE ENTIDADES PARAESTATALES EMPRESARIALES FINANCIERAS NO MONETARIAS CON PARTICIPACIÓN ESTATAL MAYORITARIA
7.7	INGRESOS POR VENTA DE BIENES Y PRESTACIÓN DE SERVICIOS DE FIDEICOMISOS FINANCIEROS PÚBLICOS CON PARTICIPACIÓN ESTATAL MAYORITARIA
7.8	INGRESOS POR VENTA DE BIENES Y PRESTACIÓN DE SERVICIOS DE LOS PODERES LEGISLATIVO Y JUDICIAL Y DE LOS ORGANOS AUTONOMOS
7.9	OTROS INGRESOS
8	PARTICIPACIONES, APORTACIONES, CONVENIOS, INCENTIVOS DERIVADOS DE LA COLABORACIÓN FISCAL Y FONDOS DISTINTOS DE LAS APORTACIONES
8.1	PARTICIPACIONES
8.1.1	Federales
8.1.2	Estatales
8.2	APORTACIONES
8.2.1	Del fondo de infraestructura social municipal
8.2.2	Rendimientos financieros del fondo de aportaciones para la infraestructura social
8.2.3	Del fondo para el fortalecimiento municipal
8.2.4	Rendimientos financieros del fondo de aportaciones para el fortalecimiento municipal

Estimación de Ingresos por Clasificación por Rubro de Ingresos y L Municipal - 2019

Nombre del Municipio: TUXPAN, JALISCO	
8.3	CONVENIOS
8.4	INCENTIVOS DERIVADOS DE LA COLABORACIÓN FISCAL
8.5	FONDOS DISTINTOS DE APORTACIONES
9	TRANSFERENCIAS, ASIGNACIONES, SUBSIDIOS Y SUBVENCIONES Y PENSIONES Y JUBILACIONES
9.1	TRANSFERENCIAS Y ASIGNACIONES
9.2	TRANSFERENCIAS AL RESTO DEL SECTOR PÚBLICO (Derogado)
9.3	SUBSIDIOS Y SUBVENCIONES
9.4	AYUDAS SOCIALES (Derogado)
9.5	PENSIONES Y JUBILACIONES
9.6	TRANSFERENCIAS A FIDEICOMISOS, MANDATOS Y ANÁLOGOS (Derogado)
9.7	TRANSFERENCIAS DEL FONDO MEXICANO DEL PETRÓLEO PARA LA ESTABILIZACIÓN Y EL DESARROLLO
0	INGRESOS DERIVADOS DE FINANCIAMIENTO
0.1	ENDEUDAMIENTO INTERNO
0.2	ENDEUDAMIENTO EXTERNO
0.3	FINANCIAMIENTO INTERNO
TOTAL DE INGRESOS	

ey de Ingresos

INGRESO ESTIMADO ANUAL
9,960,612
0
9,825,612
6,835,612
2,900,000
90,000
135,000
85,000
50,000
0
0
13,280,368
2,500,000

ey de Ingresos

1,250,000
1,250,000
10,575,368
670,000
60,000
115,000
17,000
200,000
10,000
350,000
100,000
7,875,000
120,000
15,000
635,685
407,683
205,000
150,000
55,000
627,424
627,424
627,424
465,000
465,000

ey de Ingresos

65,000
150,000
250,000
0
95,764,249
64,953,473
62,398,067
2,555,406
30,810,776
9,609,020
21,201,756

ey de Ingresos

0
0
120,097,653

Presupuesto de Egresos por Clasificación por Objeto del Gasto y Fuentes de Financiamiento - 2019

Nombre del Municipio: TUXPAN, JALISCO

COG/FF	DESCRIPCIÓN	1. NO ETIQUETADO							2. ETIQUETADO			TOTAL ANUAL
		1.1 RECURSOS FISCALES	1.2 FINANCIAMIENTOS INTERNOS	1.3 FINANCIAMIENTOS EXTERNOS	1.4 INGRESOS PROPIOS	1.5 RECURSOS FEDERALES	1.6 RECURSOS ESTATALES	1.7 OTROS RECURSOS DE LIBRE DISPOSICIÓN	2.5 RECURSOS FEDERALES	2.6 RECURSOS ESTATALES	2.7 OTROS RECURSOS DE TRANSFERENCIAS FEDERALES ETIQUETADAS	
1000	SERVICIOS PERSONALES	17,155,148	-	-	-	39,165,613	-	-	-	-	-	56,320,761
1100	REMUNERACIONES AL PERSONAL DE CARÁCTER PERMANENTE	17,155,148	0	0	0	20,001,862	0	0	0	0	0	37,157,010
111	Dietas	4,874,284										4,874,284
112	Haberes											0
113	Sueldos base al personal permanente	12,280,864				20,001,862						32,282,726
114	Remuneraciones por adscripción laboral en el extranjero											0
1200	REMUNERACIONES AL PERSONAL DE CARÁCTER TRANSITORIO	0	0	0	0	8,214,918	0	0	0	0	0	8,214,918
121	Honorarios asimilables a salarios											0
122	Sueldos base al personal eventual					8,214,918						8,214,918
123	Retribuciones por servicios de carácter social											0
124	Retribución a los representantes de los trabajadores y de los patrones en la Junta de Conciliación y Arbitraje											0
1300	REMUNERACIONES ADICIONALES Y ESPECIALES	0	0	0	0	6,215,333	0	0	0	0	0	6,215,333
131	Primas por años de servicios efectivos prestados											0
132	Primas de vacaciones, dominical y gratificación de fin de año					6,215,333						6,215,333
133	Horas extraordinarias											0
134	Compensaciones											0
135	Sobrehaberes											0
136	Asignaciones de técnico, de mando, por comisión, de vuelo y de técnico especial											0
137	Honorarios especiales											0
138	Participaciones por vigilancia en el cumplimiento de la leyes y custodia de valores											0
1400	SEGURIDAD SOCIAL	0	0	0	0	4,733,500	0	0	0	0	0	4,733,500
141	Aportaciones de seguridad social					4,063,500						4,063,500
142	Aportaciones a fondos de vivienda											0
143	Aportaciones al sistema para el retiro					670,000						670,000
144	Aportaciones para seguros											0
1500	OTRAS PRESTACIONES SOCIALES Y ECONÓMICAS	0	0	0	0	0	0	0	0	0	0	0
151	Cuotas para el fondo de ahorro y fondo de trabajo											0

Presupuesto de Egresos por Clasificación por Objeto del Gasto y Fuentes de Financiamiento - 2019

Nombre del Municipio: TUXPAN, JALISCO

COG/FF	DESCRIPCIÓN	1. NO ETIQUETADO							2. ETIQUETADO			TOTAL ANUAL
		1.1 RECURSOS FISCALES	1.2 FINANCIAMIENTOS INTERNOS	1.3 FINANCIAMIENTOS EXTERNOS	1.4 INGRESOS PROPIOS	1.5 RECURSOS FEDERALES	1.6 RECURSOS ESTATALES	1.7 OTROS RECURSOS DE LIBRE DISPOSICIÓN	2.5 RECURSOS FEDERALES	2.6 RECURSOS ESTATALES	2.7 OTROS RECURSOS DE TRANSFERENCIAS FEDERALES ETIQUETADAS	
152	Indemnizaciones											0
153	Prestaciones y haberes de retiro											0
154	Prestaciones contractuales											0
155	Apoyos a la capacitación de los servidores públicos											0
159	Otras prestaciones sociales y económicas											0
1600	PREVISIONES	0	0	0	0	0	0	0	0	0	0	0
161	Previsiones de carácter laboral, económica y de seguridad social											0
1700	PAGO DE ESTÍMULOS A SERVIDORES PÚBLICOS	0	0	0	0	0	0	0	0	0	0	0
171	Estímulos											0
172	Recompensas											0
2000	MATERIALES Y SUMINISTROS	1,560,256	0	0	0	6,419,125	0	0	3,688,869	0	0	11,668,250
2100	MATERIALES DE ADMINISTRACIÓN, EMISIÓN DE DOCUMENTOS Y ARTÍCULOS OFICIALES	0	0	0	0	670,000	0	0	0	0	0	670,000
211	Materiales, útiles y equipos menores de oficina					210,000						210,000
212	Materiales y útiles de impresión y reproducción					115,000						115,000
213	Material estadístico y geográfico											0
214	Materiales, útiles y equipos menores de tecnologías de la información y comunicaciones											0
215	Material impreso e información digital					35,000						35,000
216	Material de limpieza					135,000						135,000
217	Materiales y útiles de enseñanza											0
218	Materiales para el registro e identificación de bienes y personas					175,000						175,000
2200	ALIMENTOS Y UTENSILIOS	0	0	0	0	290,000	0	0	0	0	0	290,000
221	Productos alimenticios para personas					250,000						250,000
222	Productos alimenticios para animales					35,000						35,000
223	Utensilios para el servicio de alimentación					5,000						5,000
2300	MATERIAS PRIMAS Y MATERIALES DE PRODUCCIÓN Y COMERCIALIZACIÓN	0	0	0	0	0	0	0	0	0	0	0
231	Productos alimenticios, agropecuarios y forestales adquiridos como materia prima											0
232	Insumos textiles adquiridos como materia prima											0

Presupuesto de Egresos por Clasificación por Objeto del Gasto y Fuentes de Financiamiento - 2019

Nombre del Municipio: TUXPAN, JALISCO

COG/FF	DESCRIPCIÓN	1. NO ETIQUETADO							2. ETIQUETADO			TOTAL ANUAL
		1.1 RECURSOS FISCALES	1.2 FINANCIAMIENTOS INTERNOS	1.3 FINANCIAMIENTOS EXTERNOS	1.4 INGRESOS PROPIOS	1.5 RECURSOS FEDERALES	1.6 RECURSOS ESTATALES	1.7 OTROS RECURSOS DE LIBRE DISPOSICIÓN	2.5 RECURSOS FEDERALES	2.6 RECURSOS ESTATALES	2.7 OTROS RECURSOS DE TRANSFERENCIAS FEDERALES ETIQUETADAS	
233	Productos de papel, cartón e impresos adquiridos como materia prima											0
234	Combustibles, lubricantes, aditivos, carbón y sus derivados adquiridos como materia prima											0
235	Productos químicos, farmacéuticos y de laboratorio adquiridos como materia prima											0
236	Productos metálicos y a base de minerales no metálicos adquiridos como materia prima											0
237	Productos de cuero, piel, plástico y hule adquiridos como materia prima											0
238	Mercancías adquiridas para su comercialización											0
239	Otros productos adquiridos como materia prima											0
2400	MATERIALES Y ARTÍCULOS DE CONSTRUCCIÓN Y DE REPARACIÓN	0	0	0	0	1,575,000	0	0	0	0	0	1,575,000
241	Productos minerales no metálicos					250,000						250,000
242	Cemento y productos de concreto					315,000						315,000
243	Cal, yeso y productos de yeso					35,000						35,000
244	Madera y productos de madera					35,000						35,000
245	Vidrio y productos de vidrio											0
246	Material eléctrico y electrónico					380,000						380,000
247	Artículos metálicos para la construcción					60,000						60,000
248	Materiales complementarios											0
249	Otros materiales y artículos de construcción y reparación					500,000						500,000
2500	PRODUCTOS QUÍMICOS, FARMACÉUTICOS Y DE LABORATORIO	0	0	0	0	700,000	0	0	0	0	0	700,000
251	Productos químicos básicos					500,000						500,000
252	Fertilizantes, pesticidas y otros agroquímicos					50,000						50,000
253	Medicinas y productos farmacéuticos					150,000						150,000
254	Materiales, accesorios y suministros médicos											0
255	Materiales, accesorios y suministros de laboratorio											0
256	Fibras sintéticas, hules plásticos y derivados											0
259	Otros productos químicos											0
2600	COMBUSTIBLES, LUBRICANTES Y ADITIVOS	0	0	0	0	3,184,125	0	0	3,184,125	0	0	6,368,250
261	Combustibles, lubricantes y aditivos					3,184,125			3,184,125			6,368,250
262	Carbón y sus derivados											0

Presupuesto de Egresos por Clasificación por Objeto del Gasto y Fuentes de Financiamiento - 2019

Nombre del Municipio: TUXPAN, JALISCO

COG/FF	DESCRIPCIÓN	1. NO ETIQUETADO						2. ETIQUETADO			TOTAL ANUAL	
		1.1 RECURSOS FISCALES	1.2 FINANCIAMIENTOS INTERNOS	1.3 FINANCIAMIENTOS EXTERNOS	1.4 INGRESOS PROPIOS	1.5 RECURSOS FEDERALES	1.6 RECURSOS ESTATALES	1.7 OTROS RECURSOS DE LIBRE DISPOSICIÓN	2.5 RECURSOS FEDERALES	2.6 RECURSOS ESTATALES		2.7 OTROS RECURSOS DE TRANSFERENCIAS FEDERALES ETIQUETADAS
2700	VESTUARIO, BLANCOS, PRENDAS DE PROTECCIÓN Y ARTÍCULOS DEPORTIVOS	470,000	0	0	0	0	0	0	0	0	0	470,000
271	Vestuario y uniformes	350,000										350,000
272	Prendas de seguridad y protección personal	50,000										50,000
273	Artículos deportivos	70,000										70,000
274	Productos textiles											0
275	Blancos y otros productos textiles, excepto prendas de vestir											0
2800	MATERIALES Y SUMINISTROS PARA SEGURIDAD	0	0	0	0	0	0	0	250,000	0	0	250,000
281	Sustancias y materiales explosivos											0
282	Materiales de seguridad pública								100,000			100,000
283	Prendas de protección para seguridad pública y nacional								150,000			150,000
2900	HERRAMIENTAS, REFACCIONES Y ACCESORIOS MENORES	1,090,256	0	0	0	0	0	0	254,744	0	0	1,345,000
291	Herramientas menores	55,000										55,000
292	Refacciones y accesorios menores de edificios	15,000										15,000
293	Refacciones y accesorios menores de mobiliario y equipo de administración, educacional y recreativo											0
294	Refacciones y accesorios menores de equipo de cómputo y tecnologías de la información	25,000										25,000
295	Refacciones y accesorios menores de equipo e instrumental médico y de laboratorio											0
296	Refacciones y accesorios menores de equipo de transporte	595,256							254,744			850,000
297	Refacciones y accesorios menores de equipo de defensa y seguridad											0
298	Refacciones y accesorios menores de maquinaria y otros equipos	400,000										400,000
299	Refacciones y accesorios menores otros bienes muebles											0
3000	SERVICIOS GENERALES	5,618,000	0	0	0	7,130,747	2,555,406	0	8,103,773	0	0	23,407,926
3100	SERVICIOS BÁSICOS	455,000	0	0	0	1,615,747	2,555,406	0	4,653,773	0	0	9,279,926
311	Energía eléctrica					1,615,747	2,555,406		4,653,773			8,824,926
312	Gas	15,000										15,000
313	Agua	60,000										60,000
314	Telefonía tradicional	175,000										175,000

Presupuesto de Egresos por Clasificación por Objeto del Gasto y Fuentes de Financiamiento - 2019

Nombre del Municipio: TUXPAN, JALISCO

COG/FF	DESCRIPCIÓN	1. NO ETIQUETADO							2. ETIQUETADO			TOTAL ANUAL
		1.1 RECURSOS FISCALES	1.2 FINANCIAMIENTOS INTERNOS	1.3 FINANCIAMIENTOS EXTERNOS	1.4 INGRESOS PROPIOS	1.5 RECURSOS FEDERALES	1.6 RECURSOS ESTATALES	1.7 OTROS RECURSOS DE LIBRE DISPOSICIÓN	2.5 RECURSOS FEDERALES	2.6 RECURSOS ESTATALES	2.7 OTROS RECURSOS DE TRANSFERENCIAS FEDERALES ETIQUETADAS	
315	Telefonía celular	125,000										125,000
316	Servicios de telecomunicaciones y satélites											0
317	Servicios de acceso de Internet, redes y procesamiento de información	75,000										75,000
318	Servicios postales y telegráficos	5,000										5,000
319	Servicios integrales y otros servicios											0
3200	SERVICIOS DE ARRENDAMIENTO	48,000	0	0	0	0	0	0	200,000	0	0	248,000
321	Arrendamiento de terrenos	18,000										18,000
322	Arrendamiento de edificios	30,000										30,000
323	Arrendamiento de mobiliario y equipo de administración, educacional y recreativo											0
324	Arrendamiento de equipo e instrumental médico y de laboratorio											0
325	Arrendamiento de equipo de transporte											0
326	Arrendamiento de maquinaria, otros equipos y herramientas											0
327	Arrendamiento de activos intangibles											0
328	Arrendamiento financiero											0
329	Otros arrendamientos								200,000			200,000
3300	SERVICIOS PROFESIONALES, CIENTÍFICOS, TÉCNICOS Y OTROS SERVICIOS	1,330,000	0	0	0	0	0	0	0	0	0	1,330,000
331	Servicios legales, de contabilidad, auditoría y relacionados	650,000										650,000
332	Servicios de diseño, arquitectura, ingeniería y actividades relacionadas	75,000										75,000
333	Servicios de consultoría administrativa, procesos, técnica y en tecnologías de la información											0
334	Servicios de capacitación	55,000										55,000
335	Servicios de investigación científica y desarrollo											0
336	Servicios de apoyo administrativo, traducción, fotocopiado e impresión	550,000										550,000
337	Servicios de protección y seguridad											0
338	Servicios de vigilancia											0
339	Servicios profesionales, científicos y técnicos integrales											0
3400	SERVICIOS FINANCIEROS, BANCARIOS Y COMERCIALES	535,000	0	0	0	0	0	0	0	0	0	535,000
341	Servicios financieros y bancarios	195,000										195,000

Presupuesto de Egresos por Clasificación por Objeto del Gasto y Fuentes de Financiamiento - 2019

Nombre del Municipio: TUXPAN, JALISCO

COG/FF	DESCRIPCIÓN	1. NO ETIQUETADO							2. ETIQUETADO			TOTAL ANUAL
		1.1 RECURSOS FISCALES	1.2 FINANCIAMIENTOS INTERNOS	1.3 FINANCIAMIENTOS EXTERNOS	1.4 INGRESOS PROPIOS	1.5 RECURSOS FEDERALES	1.6 RECURSOS ESTATALES	1.7 OTROS RECURSOS DE LIBRE DISPOSICIÓN	2.5 RECURSOS FEDERALES	2.6 RECURSOS ESTATALES	2.7 OTROS RECURSOS DE TRANSFERENCIAS FEDERALES ETIQUETADAS	
342	Servicios de cobranza, investigación crediticia y similar											0
343	Servicios de recaudación, traslado y custodia de valores											0
344	Seguros de responsabilidad patrimonial y fianzas	155,000										155,000
345	Seguro de bienes patrimoniales	175,000										175,000
346	Almacenaje, envase y embalaje											0
347	Fletes y maniobras	10,000										10,000
348	Comisiones por ventas											0
349	Servicios financieros, bancarios y comerciales integrales											0
3500	SERVICIOS DE INSTALACIÓN, REPARACIÓN, MANTENIMIENTO Y CONSERVACIÓN	3,250,000	0	0	0	1,515,000	0	0	3,250,000	0	0	8,015,000
351	Conservación y mantenimiento menor de inmuebles	3,250,000							3,250,000			6,500,000
352	Instalación, reparación y mantenimiento de mobiliario y equipo de administración, educacional y recreativo					55,000						55,000
353	Instalación, reparación y mantenimiento de equipo de cómputo y tecnología de la información					50,000						50,000
354	Instalación, reparación y mantenimiento de equipo e instrumental médico y de laboratorio											0
355	Reparación y mantenimiento de equipo de transporte					600,000						600,000
356	Reparación y mantenimiento de equipo de defensa y seguridad											0
357	Instalación, reparación y mantenimiento de maquinaria, otros equipos y herramienta					750,000						750,000
358	Servicios de limpieza y manejo de desechos											0
359	Servicios de jardinería y fumigación					60,000						60,000
3600	SERVICIOS DE COMUNICACIÓN SOCIAL Y PUBLICIDAD	0	0	0	0	150,000	0	0	0	0	0	150,000
361	Difusión por radio, televisión y otros medios de mensajes sobre programas y actividades gubernamentales					150,000						150,000
362	Difusión por radio, televisión y otros medios de mensajes comerciales para promover la venta de bienes o servicios											0
363	Servicios de creatividad, preproducción y producción de publicidad, excepto Internet											0
364	Servicios de revelado de fotografías											0
365	Servicios de la industria fílmica, del sonido y del video											0
366	Servicio de creación y difusión de contenido exclusivamente a través de Internet											0
369	Otros servicios de información											0

Presupuesto de Egresos por Clasificación por Objeto del Gasto y Fuentes de Financiamiento - 2019

Nombre del Municipio: TUXPAN, JALISCO

COG/FF	DESCRIPCIÓN	1. NO ETIQUETADO							2. ETIQUETADO			TOTAL ANUAL
		1.1 RECURSOS FISCALES	1.2 FINANCIAMIENTOS INTERNOS	1.3 FINANCIAMIENTOS EXTERNOS	1.4 INGRESOS PROPIOS	1.5 RECURSOS FEDERALES	1.6 RECURSOS ESTATALES	1.7 OTROS RECURSOS DE LIBRE DISPOSICIÓN	2.5 RECURSOS FEDERALES	2.6 RECURSOS ESTATALES	2.7 OTROS RECURSOS DE TRANSFERENCIAS FEDERALES ETIQUETADAS	
3700	SERVICIOS DE TRASLADO Y VIÁTICOS	0	0	0	0	400,000	0	0	0	0	0	400,000
371	Pasajes aéreos											0
372	Pasajes terrestres											0
373	Pasajes marítimos, lacustres y fluviales											0
374	Autotransporte											0
375	Viáticos en el país					400,000						400,000
376	Viáticos en el extranjero											0
377	Gastos de instalación y traslado de menaje											0
378	Servicios integrales de traslado y viáticos											0
379	Otros servicios de traslado y hospedaje											0
3800	SERVICIOS OFICIALES	0	0	0	0	2,175,000	0	0	0	0	0	2,175,000
381	Gastos de ceremonial					75,000						75,000
382	Gastos de orden social y cultural					2,000,000						2,000,000
383	Congresos y convenciones											0
384	Exposiciones											0
385	Gastos de representación					100,000						100,000
3900	OTROS SERVICIOS GENERALES	0	0	0	0	1,275,000	0	0	0	0	0	1,275,000
391	Servicios funerarios y de cementerios					125,000						125,000
392	Impuestos y derechos					350,000						350,000
393	Impuestos y derechos de importación											0
394	Sentencias y resoluciones por autoridad competente					800,000						800,000
395	Penas, multas, accesorios y actualizaciones											0
396	Otros gastos por responsabilidades											0
397	Utilidades											0
398	Impuesto sobre nómina y otros que se deriven de una relación laboral											0
399	Otros servicios generales											0
4000	TRANSFERENCIAS, ASIGNACIONES, SUBSIDIOS Y OTRAS AYUDAS	0	0	0	0	7,857,600	0	0	0	0	0	7,857,600

Presupuesto de Egresos por Clasificación por Objeto del Gasto y Fuentes de Financiamiento - 2019

Nombre del Municipio: TUXPAN, JALISCO

COG/FF	DESCRIPCIÓN	1. NO ETIQUETADO							2. ETIQUETADO			TOTAL ANUAL
		1.1 RECURSOS FISCALES	1.2 FINANCIAMIENTOS INTERNOS	1.3 FINANCIAMIENTOS EXTERNOS	1.4 INGRESOS PROPIOS	1.5 RECURSOS FEDERALES	1.6 RECURSOS ESTATALES	1.7 OTROS RECURSOS DE LIBRE DISPOSICIÓN	2.5 RECURSOS FEDERALES	2.6 RECURSOS ESTATALES	2.7 OTROS RECURSOS DE TRANSFERENCIAS FEDERALES ETIQUETADAS	
4100	TRANSFERENCIAS INTERNAS Y ASIGNACIONES AL SECTOR PÚBLICO	0	0	0	0	6,057,600	0	0	0	0	0	6,057,600
411	Asignaciones presupuestarias al Poder Ejecutivo											0
412	Asignaciones presupuestarias al Poder Legislativo											0
413	Asignaciones presupuestarias al Poder Judicial											0
414	Asignaciones presupuestarias a Órganos Autónomos											0
415	Transferencias internas otorgadas a entidades paraestatales no empresariales y no financieras											0
416	Transferencias internas otorgadas a entidades paraestatales empresariales y no financieras					6,057,600						6,057,600
417	Transferencias internas otorgadas a fideicomisos públicos empresariales y no financieros											0
418	Transferencias internas otorgadas a instituciones paraestatales públicas financieras											0
419	Transferencias internas otorgadas a fideicomisos públicos financieros											0
4200	TRANSFERENCIAS AL RESTO DEL SECTOR PÚBLICO	0	0	0	0	0	0	0	0	0	0	0
421	Transferencias otorgadas a entidades paraestatales no empresariales y no financieras											0
422	Transferencias otorgadas para entidades paraestatales empresariales y no financieras											0
423	Transferencias otorgadas para instituciones paraestatales públicas financieras											0
424	Transferencias otorgadas a entidades federativas y municipios											0
425	Transferencias a fideicomisos de entidades federativas y municipios											0
4300	SUBSIDIOS Y SUBVENCIONES	0	0	0	0	0	0	0	0	0	0	0
431	Subsidios a la producción											0
432	Subsidios a la distribución											0
433	Subsidios a la inversión											0
434	Subsidios a la prestación de servicios públicos											0
435	Subsidios para cubrir diferenciales de tasas de interés											0
436	Subsidios a la vivienda											0
437	Subvenciones al consumo											0
438	Subsidios a entidades federativas y municipios											0

Presupuesto de Egresos por Clasificación por Objeto del Gasto y Fuentes de Financiamiento - 2019

Nombre del Municipio: TUXPAN, JALISCO

COG/FF	DESCRIPCIÓN	1. NO ETIQUETADO							2. ETIQUETADO			TOTAL ANUAL
		1.1 RECURSOS FISCALES	1.2 FINANCIAMIENTOS INTERNOS	1.3 FINANCIAMIENTOS EXTERNOS	1.4 INGRESOS PROPIOS	1.5 RECURSOS FEDERALES	1.6 RECURSOS ESTATALES	1.7 OTROS RECURSOS DE LIBRE DISPOSICIÓN	2.5 RECURSOS FEDERALES	2.6 RECURSOS ESTATALES	2.7 OTROS RECURSOS DE TRANSFERENCIAS FEDERALES ETIQUETADAS	
439	Otros subsidios											0
4400	AYUDAS SOCIALES	0	0	0	0	1,800,000	0	0	0	0	0	1,800,000
441	Ayudas sociales a personas					650,000						650,000
442	Becas y otras ayudas para programas de capacitación											0
443	Ayudas sociales a instituciones de enseñanza					1,150,000						1,150,000
444	Ayudas sociales a actividades científicas o académicas											0
445	Ayudas sociales a instituciones sin fines de lucro											0
446	Ayudas sociales a cooperativas											0
447	Ayudas sociales a entidades de interés público											0
448	Ayudas por desastres naturales y otros siniestros											0
4500	PENSIONES Y JUBILACIONES	0	0	0	0	0	0	0	0	0	0	0
451	Pensiones											0
452	Jubilaciones											0
459	Otras pensiones y jubilaciones											0
4600	TRANSFERENCIAS A FIDEICOMISOS, MANDATOS Y OTROS ANÁLOGOS	0	0	0	0	0	0	0	0	0	0	0
461	Transferencias a fideicomisos del Poder Ejecutivo											0
462	Transferencias a fideicomisos del Poder Legislativo											0
463	Transferencias a fideicomisos del Poder Judicial											0
464	Transferencias a fideicomisos públicos de entidades paraestatales no empresariales y no financieras											0
465	Transferencias a fideicomisos públicos de entidades paraestatales empresariales y no financieras											0
466	Transferencias a fideicomisos de instituciones públicas financieras											0
469	Otras transferencias a fideicomisos											0
4700	TRANSFERENCIAS A LA SEGURIDAD SOCIAL	0	0	0	0	0	0	0	0	0	0	0
471	Transferencias por obligación de ley											0
4800	DONATIVOS	0	0	0	0	0	0	0	0	0	0	0
481	Donativos a instituciones sin fines de lucro											0

Presupuesto de Egresos por Clasificación por Objeto del Gasto y Fuentes de Financiamiento - 2019

Nombre del Municipio: TUXPAN, JALISCO

COG/FF	DESCRIPCIÓN	1. NO ETIQUETADO							2. ETIQUETADO			TOTAL ANUAL
		1.1 RECURSOS FISCALES	1.2 FINANCIAMIENTOS INTERNOS	1.3 FINANCIAMIENTOS EXTERNOS	1.4 INGRESOS PROPIOS	1.5 RECURSOS FEDERALES	1.6 RECURSOS ESTATALES	1.7 OTROS RECURSOS DE LIBRE DISPOSICIÓN	2.5 RECURSOS FEDERALES	2.6 RECURSOS ESTATALES	2.7 OTROS RECURSOS DE TRANSFERENCIAS FEDERALES ETIQUETADAS	
482	Donativos a entidades federativas											0
483	Donativos a fideicomisos privados											0
484	Donativos a fideicomisos estatales											0
485	Donativos internacionales											0
4900	TRANSFERENCIAS AL EXTERIOR	0	0	0	0	0	0	0	0	0	0	0
491	Transferencias para gobiernos extranjeros											0
492	Transferencias para organismos internacionales											0
493	Transferencias para el sector privado externo											0
5000	BIENES MUEBLES, INMUEBLES E INTANGIBLES	0	0	0	0	0	0	0	650,000	0	0	650,000
5100	MOBILIARIO Y EQUIPO DE ADMINISTRACIÓN	0	0	0	0	0	0	0	0	0	0	0
511	Muebles de oficina y estantería											0
512	Muebles, excepto de oficina y estantería											0
513	Bienes artísticos, culturales y científicos											0
514	Objetos de valor											0
515	Equipo de cómputo de tecnologías de la información											0
519	Otros mobiliarios y equipos de administración											0
5200	MOBILIARIO Y EQUIPO EDUCACIONAL Y RECREATIVO	0	0	0	0	0	0	0	0	0	0	0
521	Equipos y aparatos audiovisuales											0
522	Aparatos deportivos											0
523	Cámaras fotográficas y de video											0
529	Otro mobiliario y equipo educacional y recreativo											0
5300	EQUIPO E INSTRUMENTAL MÉDICO Y DE LABORATORIO	0	0	0	0	0	0	0	0	0	0	0
531	Equipo médico y de laboratorio											0
532	Instrumental médico y de laboratorio											0
5400	VEHÍCULOS Y EQUIPO DE TRANSPORTE	0	0	0	0	0	0	0	650,000	0	0	650,000
541	Vehículos y equipo de transporte								650,000			650,000
542	Carrocerías y remolques											0

Presupuesto de Egresos por Clasificación por Objeto del Gasto y Fuentes de Financiamiento - 2019

Nombre del Municipio: TUXPAN, JALISCO

COG/FF	DESCRIPCIÓN	1. NO ETIQUETADO							2. ETIQUETADO			TOTAL ANUAL
		1.1 RECURSOS FISCALES	1.2 FINANCIAMIENTOS INTERNOS	1.3 FINANCIAMIENTOS EXTERNOS	1.4 INGRESOS PROPIOS	1.5 RECURSOS FEDERALES	1.6 RECURSOS ESTATALES	1.7 OTROS RECURSOS DE LIBRE DISPOSICIÓN	2.5 RECURSOS FEDERALES	2.6 RECURSOS ESTATALES	2.7 OTROS RECURSOS DE TRANSFERENCIAS FEDERALES ETIQUETADAS	
543	Equipo aeroespacial											0
544	Equipo ferroviario											0
545	Embarcaciones											0
549	Otros equipo de transporte											0
5500	EQUIPO DE DEFENSA Y SEGURIDAD	0	0	0	0	0	0	0	0	0	0	0
551	Equipo de defensa y seguridad											0
5600	MAQUINARIA, OTROS EQUIPOS Y HERRAMIENTAS	0	0	0	0	0	0	0	0	0	0	0
561	Maquinaria y equipo agropecuario											0
562	Maquinaria y equipo industrial											0
563	Maquinaria y equipo de construcción											0
564	Sistemas de aire acondicionado, calefacción y de refrigeración industrial y comercial											0
565	Equipo de comunicación y telecomunicación											0
566	Equipo de generación eléctrica, aparatos y accesorios eléctricos											0
567	Herramientas y máquinas-herramienta											0
569	Otros equipos											0
5700	ACTIVOS BIOLÓGICOS	0	0	0	0	0	0	0	0	0	0	0
571	Bovinos											0
572	Porcinos											0
573	Aves											0
574	Ovinos y caprinos											0
575	Peces y acuicultura											0
576	Equinos											0
577	Especies menores y de zoológico											0
578	Árboles y plantas											0
579	Otros activos biológicos											0
5800	BIENES INMUEBLES	0	0	0	0	0	0	0	0	0	0	0
581	Terrenos											0
582	Viviendas											0

Presupuesto de Egresos por Clasificación por Objeto del Gasto y Fuentes de Financiamiento - 2019

Nombre del Municipio: TUXPAN, JALISCO

COG/FF	DESCRIPCIÓN	1. NO ETIQUETADO							2. ETIQUETADO			TOTAL ANUAL
		1.1 RECURSOS FISCALES	1.2 FINANCIAMIENTOS INTERNOS	1.3 FINANCIAMIENTOS EXTERNOS	1.4 INGRESOS PROPIOS	1.5 RECURSOS FEDERALES	1.6 RECURSOS ESTATALES	1.7 OTROS RECURSOS DE LIBRE DISPOSICIÓN	2.5 RECURSOS FEDERALES	2.6 RECURSOS ESTATALES	2.7 OTROS RECURSOS DE TRANSFERENCIAS FEDERALES ETIQUETADAS	
583	Edificios no residenciales											0
589	Otros bienes inmuebles											0
5900	ACTIVOS INTANGIBLES	0	0	0	0	0	0	0	0	0	0	0
591	Software											0
592	Patentes											0
593	Marcas											0
594	Derechos											0
595	Concesiones											0
596	Franquicias											0
597	Licencias informáticas e intelectuales											0
598	Licencias industriales, comerciales y otras											0
599	Otros activos intangibles											0
6000	INVERSIÓN PÚBLICA	0	0	0	0	0	0	0	18,368,134	0	0	18,368,134
6100	OBRA PÚBLICA EN BIENES DE DOMINIO PÚBLICO	0	0	0	0	0	0	0	0	0	0	0
611	Edificación habitacional											0
612	Edificación no habitacional											0
613	Construcción de obras para el abastecimiento de agua, petróleo, gas, electricidad y telecomunicaciones											0
614	División de terrenos y construcción de obras de urbanización											0
615	Construcción de vías de comunicación											0
616	Otras construcciones de ingeniería civil u obra pesada											0
617	Instalaciones y equipamiento en construcciones											0
619	Trabajo de acabados en edificaciones y otros trabajos especializados											0
6200	OBRA PÚBLICA EN BIENES PROPIOS	0	0	0	0	0	0	0	18,368,134	0	0	18,368,134
621	Edificación habitacional											0
622	Edificación no habitacional											0
623	Construcción de obras para el abastecimiento de agua, petróleo, gas, electricidad y telecomunicaciones											0
624	División de terrenos y construcción de obras de urbanización								8,759,114			8,759,114

Presupuesto de Egresos por Clasificación por Objeto del Gasto y Fuentes de Financiamiento - 2019

Nombre del Municipio: TUXPAN, JALISCO

COG/FF	DESCRIPCIÓN	1. NO ETIQUETADO							2. ETIQUETADO			TOTAL ANUAL
		1.1 RECURSOS FISCALES	1.2 FINANCIAMIENTOS INTERNOS	1.3 FINANCIAMIENTOS EXTERNOS	1.4 INGRESOS PROPIOS	1.5 RECURSOS FEDERALES	1.6 RECURSOS ESTATALES	1.7 OTROS RECURSOS DE LIBRE DISPOSICIÓN	2.5 RECURSOS FEDERALES	2.6 RECURSOS ESTATALES	2.7 OTROS RECURSOS DE TRANSFERENCIAS FEDERALES ETIQUETADAS	
625	Construcción de vías de comunicación								9,609,020			9,609,020
626	Otras construcciones de ingeniería civil u obra pesada											0
627	Instalaciones y equipamiento en construcciones											0
629	Trabajos de acabados en edificaciones y otros trabajos especializados											0
6300	PROYECTOS PRODUCTIVOS Y ACCIONES DE FOMENTO	0	0	0	0	0	0	0	0	0	0	0
631	Estudios, formulación y evaluación de proyectos productivos no incluidos en conceptos anteriores de este capítulo											0
632	Ejecución de proyectos productivos no incluidos en conceptos anteriores de este capítulo											0
7000	INVERSIONES FINANCIERAS Y OTRAS PROVISIONES	0	0	0	0	0	0	0	0	0	0	0
7100	INVERSIONES PARA EL FOMENTO DE ACTIVIDADES PRODUCTIVAS	0	0	0	0	0	0	0	0	0	0	0
711	Créditos otorgados por entidades federativas y municipios al sector social y privado para el fomento de actividades productivas											0
712	Créditos otorgados por las entidades federativas a municipios para el fomento de actividades productivas											0
7200	ACCIONES Y PARTICIPACIONES DE CAPITAL	0	0	0	0	0	0	0	0	0	0	0
721	Acciones y participaciones de capital en entidades paraestatales no empresariales y no financieras con fines de política económica											0
722	Acciones y participaciones de capital en entidades paraestatales empresariales y no financieras con fines de política económica											0
723	Acciones y participaciones de capital en instituciones paraestatales públicas financieras con fines de política económica											0
724	Acciones y participaciones de capital en el sector privado con fines de política económica											0
725	Acciones y participaciones de capital en organismos internacionales con fines de política económica											0
726	Acciones y participaciones de capital en el sector externo con fines de política económica											0
727	Acciones y participaciones de capital en el sector público con fines de gestión de la liquidez											0
728	Acciones y participaciones de capital en el sector privado con fines de gestión de liquidez											0
729	Acciones y participaciones de capital en el sector externo con fines de gestión de liquidez											0
7300	COMPRA DE TÍTULOS Y VALORES	0	0	0	0	0	0	0	0	0	0	0
731	Bonos											0

Presupuesto de Egresos por Clasificación por Objeto del Gasto y Fuentes de Financiamiento - 2019

Nombre del Municipio: TUXPAN, JALISCO

COG/FF	DESCRIPCIÓN	1. NO ETIQUETADO							2. ETIQUETADO			TOTAL ANUAL
		1.1 RECURSOS FISCALES	1.2 FINANCIAMIENTOS INTERNOS	1.3 FINANCIAMIENTOS EXTERNOS	1.4 INGRESOS PROPIOS	1.5 RECURSOS FEDERALES	1.6 RECURSOS ESTATALES	1.7 OTROS RECURSOS DE LIBRE DISPOSICIÓN	2.5 RECURSOS FEDERALES	2.6 RECURSOS ESTATALES	2.7 OTROS RECURSOS DE TRANSFERENCIAS FEDERALES ETIQUETADAS	
732	Valores representativos de deuda adquiridos con fines de política económica											0
733	Valores representativos de deuda adquiridos con fines de gestión de liquidez											0
734	Obligaciones negociables adquiridas con fines de política económica											0
735	Obligaciones negociables adquiridas con fines de gestión de liquidez											0
739	Otros valores											0
7400	CONCESIÓN DE PRÉSTAMOS	0	0	0	0	0	0	0	0	0	0	0
741	Concesión de préstamos a entidades paraestatales no empresariales y no financieras con fines de política económica											0
742	Concesión de préstamos a entidades paraestatales empresariales y no financieras con fines de política económica											0
743	Concesión de préstamos a instituciones paraestatales públicas financieras con fines de política económica											0
744	Concesión de préstamos a entidades federativas y municipios con fines de política económica											0
745	Concesión de préstamos al sector privado con fines de política económica											0
746	Concesión de préstamos al sector externo con fines de política económica											0
747	Concesión de préstamos al sector público con fines de gestión de liquidez											0
748	Concesión de préstamos al sector privado con fines de gestión de liquidez											0
749	Concesión de préstamos al sector externo con fines de gestión de liquidez											0
7500	INVERSIONES EN FIDEICOMISOS, MANDATOS Y OTROS ANÁLOGOS	0	0	0	0	0	0	0	0	0	0	0
751	Inversiones en fideicomisos del Poder Ejecutivo											0
752	Inversiones en fideicomisos del Poder Legislativo											0
753	Inversiones en fideicomisos del Poder Judicial											0
754	Inversiones en fideicomisos públicos no empresariales y no financieros											0
755	Inversiones en fideicomisos públicos empresariales y no financieros											0
756	Inversiones en fideicomisos públicos financieros											0
757	Inversiones en fideicomisos de entidades federativas											0
758	Inversiones en fideicomisos de municipios											0
759	Fideicomisos de empresas privadas y particulares											0
7600	OTRAS INVERSIONES FINANCIERAS	0	0	0	0	0	0	0	0	0	0	0
761	Depósitos a largo plazo en moneda nacional											0

Presupuesto de Egresos por Clasificación por Objeto del Gasto y Fuentes de Financiamiento - 2019

Nombre del Municipio: TUXPAN, JALISCO

COG/FF	DESCRIPCIÓN	1. NO ETIQUETADO						2. ETIQUETADO			TOTAL ANUAL	
		1.1 RECURSOS FISCALES	1.2 FINANCIAMIENTOS INTERNOS	1.3 FINANCIAMIENTOS EXTERNOS	1.4 INGRESOS PROPIOS	1.5 RECURSOS FEDERALES	1.6 RECURSOS ESTATALES	1.7 OTROS RECURSOS DE LIBRE DISPOSICIÓN	2.5 RECURSOS FEDERALES	2.6 RECURSOS ESTATALES		2.7 OTROS RECURSOS DE TRANSFERENCIAS FEDERALES ETIQUETADAS
762	Depósitos a largo plazo en moneda extranjera											0
7900	PROVISIONES PARA CONTINGENCIAS Y OTRAS EROGACIONES ESPECIALES	0	0	0	0	0	0	0	0	0	0	0
791	Contingencias por fenómenos naturales											0
792	Contingencias socioeconómicas											0
799	Otras erogaciones especiales											0
8000	PARTICIPACIONES Y APORTACIONES	0	0	0	0	0	0	0	0	0	0	0
8100	PARTICIPACIONES	0	0	0	0	0	0	0	0	0	0	0
811	Fondo general de participaciones											0
812	Fondo de fomento municipal											0
813	Participaciones de las entidades federativas a los municipios											0
814	Otros conceptos participables de la Federación a entidades federativas											0
815	Otros conceptos participables de la Federación a municipios											0
816	Convenios de colaboración administrativa											0
8300	APORTACIONES	0	0	0	0	0	0	0	0	0	0	0
831	Aportaciones de la Federación a las entidades federativas											0
832	Aportaciones de la Federación a municipios											0
833	Aportaciones de las entidades federativas a los municipios											0
834	Aportaciones previstas en leyes y decretos al sistema de protección social											0
835	Aportaciones previstas en leyes y decretos compensatorias a entidades federativas y municipios											0
8500	CONVENIOS	0	0	0	0	0	0	0	0	0	0	0
851	Convenios de reasignación											0
852	Convenios de descentralización											0
853	Otros convenios											0
9000	DEUDA PÚBLICA	0	0	0	0	1,824,982	0	0	0	0	0	1,824,982
9100	AMORTIZACIÓN DE LA DEUDA PÚBLICA	0	0	0	0	674,982	0	0	0	0	0	674,982
911	Amortización de la deuda interna con instituciones de crédito					674,982						674,982
912	Amortización de la deuda interna por emisión de títulos y valores											0

Presupuesto de Egresos por Clasificación por Objeto del Gasto y Fuentes de Financiamiento - 2019

Nombre del Municipio: TUXPAN, JALISCO

COG/FF	DESCRIPCIÓN	1. NO ETIQUETADO							2. ETIQUETADO			TOTAL ANUAL
		1.1 RECURSOS FISCALES	1.2 FINANCIAMIENTOS INTERNOS	1.3 FINANCIAMIENTOS EXTERNOS	1.4 INGRESOS PROPIOS	1.5 RECURSOS FEDERALES	1.6 RECURSOS ESTATALES	1.7 OTROS RECURSOS DE LIBRE DISPOSICIÓN	2.5 RECURSOS FEDERALES	2.6 RECURSOS ESTATALES	2.7 OTROS RECURSOS DE TRANSFERENCIAS FEDERALES ETIQUETADAS	
913	Amortización de arrendamientos financieros nacionales											0
914	Amortización de la deuda externa con instituciones de crédito											0
915	Amortización de deuda externa con organismos financieros internacionales											0
916	Amortización de la deuda bilateral											0
917	Amortización de la deuda externa por emisión de títulos y valores											0
918	Amortización de arrendamientos financieros internacionales											0
9200	INTERESES DE LA DEUDA PÚBLICA	0	0	0	0	1,150,000	0	0	0	0	0	1,150,000
921	Intereses de la deuda interna con instituciones de crédito					1,150,000						1,150,000
922	Intereses derivados de la colocación de títulos y valores											0
923	Intereses por arrendamientos financieros nacionales											0
924	Intereses de la deuda externa con instituciones de crédito											0
925	Intereses de la deuda con organismos financieros internacionales											0
926	Intereses de la deuda bilateral											0
927	Intereses derivados de la colocación de títulos y valores en el exterior											0
928	Intereses por arrendamientos financieros internacionales											0
9300	COMISIONES DE LA DEUDA PÚBLICA	0	0	0	0	0	0	0	0	0	0	0
931	Comisiones de la deuda pública interna											0
932	Comisiones de la deuda pública externa											0
9400	GASTOS DE LA DEUDA PÚBLICA	0	0	0	0	0	0	0	0	0	0	0
941	Gastos de la deuda pública interna											0
942	Gastos de la deuda pública externa											0
9500	COSTO POR COBERTURAS	0	0	0	0	0	0	0	0	0	0	0
951	Costos por coberturas											0
9600	APOYOS FINANCIEROS	0	0	0	0	0	0	0	0	0	0	0
961	Apoyos a intermediarios financieros											0
962	Apoyos a ahorradores y deudores del Sistema Financiero Nacional											0
9900	ADEUDOS DE EJERCICIOS FISCALES ANTERIORES (ADEFAS)	0	0	0	0	0	0	0	0	0	0	0

Presupuesto de Egresos por Clasificación por Objeto del Gasto y Fuentes de Financiamiento - 2019

Nombre del Municipio: TUXPAN, JALISCO

COG/FF	DESCRIPCIÓN	1. NO ETIQUETADO						2. ETIQUETADO			TOTAL ANUAL	
		1.1 RECURSOS FISCALES	1.2 FINANCIAMIENTOS INTERNOS	1.3 FINANCIAMIENTOS EXTERNOS	1.4 INGRESOS PROPIOS	1.5 RECURSOS FEDERALES	1.6 RECURSOS ESTATALES	1.7 OTROS RECURSOS DE LIBRE DISPOSICIÓN	2.5 RECURSOS FEDERALES	2.6 RECURSOS ESTATALES		2.7 OTROS RECURSOS DE TRANSFERENCIAS FEDERALES ETIQUETADAS
991	ADEFAS											0
	TOTAL DE EGRESOS	24,333,404	0	0	0	62,398,067	2,555,406	0	30,810,776	0	0	120,097,653

PROYECCIONES Y RESULTADOS DE INGRESOS L D F - 2019

Nombre del Municipio: TUXPAN, JALISCO

CONCEPTOS		EJERCICIO 2016	EJERCICIO 2017	EJERCICIO 2018	ESTIMACIÓN 2019	VARIACIÓN 2018 - 2019	EJERCICIO 2020	EJERCICIO 2021	EJERCICIO 2022
INGRESOS									
1	IMPUESTOS	8,997,444	9,625,176	9,182,917	9,960,612	8%	10,259,430	0	0
1.1	Impuesto Sobre los Ingresos				0	#¡DIV/0!			
1.2	Impuestos Sobre Patrimonio	8,925,450	9,553,335	9,134,483	9,825,612	8%	10,120,380		
1.3	Impuestos Sobre la Producción, el Consumo y las Transacciones				0	#¡DIV/0!			
1.4	Impuestos al Comercio Exterior				0	#¡DIV/0!			
1.5	Impuestos Sobre Nóminas y Asimilables				0	#¡DIV/0!			
1.6	Impuestos Ecológicos				0	#¡DIV/0!			
1.7	Accesorios de los Impuestos	71,994	71,841	48,434	135,000	179%	139,050		
1.8	Otros Impuestos				0	#¡DIV/0!			
1.9	Impuestos no comprendidos en la Ley de Ingresos Vigente, causados en Ejercicios Fiscales Anteriores Pendientes de Liquidación o Pago				0	#¡DIV/0!			
2	CUOTAS Y APORTACIONES DE SEGURIDAD SOCIAL	0	0	0	0	#¡DIV/0!	0	0	0
2.1	Aportaciones para Fondos de Vivienda				0	#¡DIV/0!			
2.2	Cuotas para el Seguro Social				0	#¡DIV/0!			
2.3	Cuotas de Ahorro para el Retiro				0	#¡DIV/0!			
2.4	Otras Cuotas y Aportaciones para la Seguridad Social				0	#¡DIV/0!			
2.5	Accesorios de Cuotas y Aportaciones de Seguridad Social				0	#¡DIV/0!			
3	CONTRIBUCIONES DE MEJORAS	6,000	0	0	0	#¡DIV/0!	0	0	0
3.1	Contribuciones de Mejoras por Obras Públicas				0	#¡DIV/0!			
3.9	Contribuciones de Mejoras no comprendidas en la Ley de Ingresos Vigente, causadas en Ejercicios Anteriores Pendientes de Liquidación o Pago	6,000			0	#¡DIV/0!			
4	DERECHOS.	10,640,667	12,519,935	13,193,464	13,280,368	1%	13,678,779	0	0
4.1	Dererechos por el Uso, Goce, Aprovechamiento o Explotación de Bienes de Dominio Público	1,355,284	2,344,502	2,600,454	2,500,000	-4%	2,575,000		
4.2	Derecho a los Hidrocarburos (Derogado)				0	#¡DIV/0!			
4.3	Derechos por Prestación de Servicios	8,769,730	10,175,433	10,592,790	10,575,368	0%	10,892,629		
4.4	Otros Derechos	170		220	0	-100%			
4.5	Accesorios de Derechos	515,483			205,000	#¡DIV/0!	211,150		
4.9	Derechos no comprendidos en la Ley de Ingresos Vigente, causados en Ejercicios Fiscales Anteriores Pendientes de Liquidación o Pago				0	#¡DIV/0!			
5	PRODUCTOS	822,349	743,637	548,728	627,424	14%	646,247	0	0
5.1	Productos	807,565	743,427	548,728	627,424	14%	646,247		
5.2	Productos de Capital (Derogado)	1			0	#¡DIV/0!			
5.9	Productos no Comprendidos en la Ley de Ingresos Vigente, Causados en Ejercicios Fiscales Anteriores Pendientes de Liquidación o Pago	14,783	210		0	#¡DIV/0!			
6	APROVECHAMIENTOS	1,449,604	3,085,530	750,059	465,000	-38%	478,950	0	0
6.1	Aprovechamientos	1,416,756	3,085,530	746,174	465,000	-38%	478,950		
6.2	Aprovechamientos Patrimoniales				0	#¡DIV/0!			
6.3	Accesorios de Aprovechamientos	32,848		3,885	0	-100%			
6.9	Aprovechamientos no Comprendidos en la Ley de Ingresos Vigente, Causados en Ejercicios Fiscales Anteriores. Pendientes de Liquidación o Pago				0	#¡DIV/0!			
7	INGRESOS POR VENTA DE BIENES, PRESTACIÓN DE SERVICIOS Y OTROS INGRESOS	0	0	0	0	#¡DIV/0!	0	0	0

PROYECCIONES Y RESULTADOS DE INGRESOS L D F - 2019

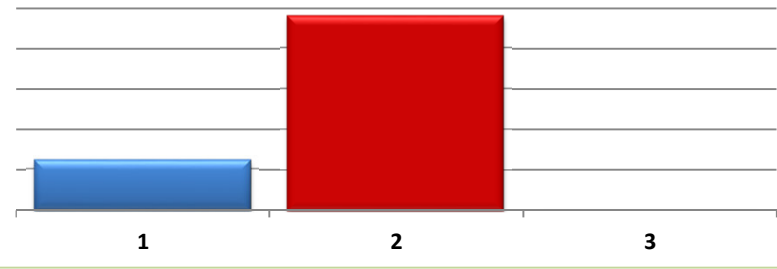
7.1	Ingreso por Venta de Bienes y Prestación de Servicios de Instituciones Públicas de Seguridad Social				0	#iDIV/0!			
7.2	Ingresos por Venta de Bienes y Prestación de Servicios de Empresas Productivas del Estado				0	#iDIV/0!			
7.3	Ingresos por Venta de Bienes y Prestación de Servicios de Entidades Paraestatales y Fideicomisos No Empresariales y No Financieros				0	#iDIV/0!			
7.4	Ingresos por Venta de Bienes y Prestación de Servicios de Entidades Paraestatales Empresariales No Financieras con Participación Estatal Mayoritaria				0	#iDIV/0!			
7.5	Ingresos por Venta de Bienes y Prestación de Servicios de Entidades Paraestatales Empresariales Financieras Monetarias con Participación Estatal Mayoritaria				0	#iDIV/0!			
7.6	Ingresos por Venta de Bienes y Prestación de Servicios de Entidades Paraestatales Empresariales Financieras No Monetarias con Participación Estatal Mayoritaria				0	#iDIV/0!			
7.7	Ingresos por Venta de Bienes y Prestación de Servicios de Fideicomisos Financieros Públicos con Participación Estatal Mayoritaria				0	#iDIV/0!			
7.8	Ingresos por Venta de Bienes y Prestación de Servicios de los Poderes Legislativo y Judicial, y de los Órganos Autónomos				0	#iDIV/0!			
7.9	Otros Ingresos				0	#iDIV/0!			
8	PARTICIPACIONES, APORTACIONES, CONVENIOS, INCENTIVOS DERIVADOS DE LA COLABORACIÓN FISCAL Y FONDOS DISTINTOS DE APORTACIONES	141,965,858	124,047,767	107,570,716	95,764,249	-11%	98,637,176	0	0
8.1	Participaciones	56,411,979	56,835,043	56,749,706	64,953,473	14%	66,902,077		
8.2	Aportaciones	26,587,399	29,521,842	29,049,184	30,810,776	6%	31,735,099		
8.3	Convenios	58,966,480	37,690,882	21,771,826	0	-100%	0		
8.4	Incentivos Derivados de la Colaboración Fiscal				0	#iDIV/0!			
8.5	Fondos Distintos de Aportaciones				0	#iDIV/0!			
9	TRANSFERENCIAS, ASIGNACIONES, SUBSIDIOS Y SUBVENCIONES, Y PENSIONES Y JUBILACIONES	0	0	0	0	#iDIV/0!	0	0	0
9.1	Transferencias y Asignaciones				0	#iDIV/0!			
9.2	Transferencias al Resto del Sector Público (Derogado)				0	#iDIV/0!			
9.3	Subsidios y Subvenciones				0	#iDIV/0!			
9.4	Ayudas Sociales (Derogado)				0	#iDIV/0!			
9.5	Pensiones y Jubilaciones				0	#iDIV/0!			
9.6	Transferencias a Fideicomisos, Mandatos y Análogos (Derogado)				0	#iDIV/0!			
9.7	Transferencias del Fondo Mexicano del Petróleo para la Estabilización y el Desarrollo				0	#iDIV/0!			
0	INGRESOS DERIVADOS DE FINANCIAMIENTO	0	0	0	0	#iDIV/0!	0	0	0
0.1	Endeudamiento Interno				0	#iDIV/0!			
0.2	Endeudamiento Externo				0	#iDIV/0!			
0.3	Financiamiento Interno				0	#iDIV/0!			
	TOTAL DE INGRESOS	163,881,922	150,022,045	131,245,884	120,097,653	-8.49%	123,700,582	0	0

CLASIFICACIÓN POR RUBRO DE INGRESOS

TI	DESCRIPCIÓN	ESTIMACIÓN	%
1	INGRESOS DE GESTIÓN (1 al 7)	24,333,404	20.26%

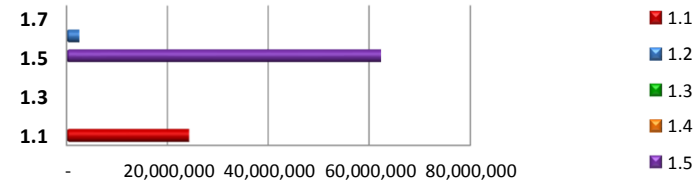
PROYECCIONES Y RESULTADOS DE INGRESOS L D F - 2019

2	PARTICIPACIONES, APORTACIONES, CONVENIOS, INCENTIVOS DERIVADOS DE LA COLABORACIÓN FISCAL Y FONDOS DISTINTOS DE APORTACIONES, TRANSFERENCIAS, ASIGNACIONES, SUBSIDIOS, SUBVENCIONES, PENSIONES Y JUZGACIONES (R.V.O.)	95,764,249	79.74%
3	INGRESOS DERIVADOS DE FINANCIAMIENTO (0)	0	0.00%
SUMA		120,097,653	100.00%



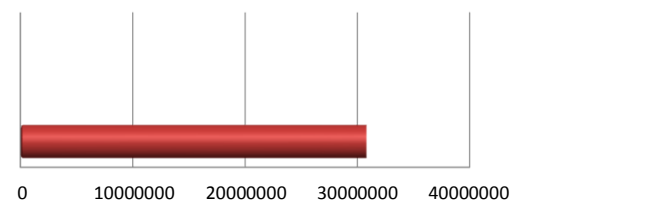
CLASIFICACIÓN POR FUENTE DE FINANCIAMIENTO 1 NO ETIQUETADO

FF	DESCRIPCIÓN	ESTIMACIÓN	%
1.1	RECURSOS FISCALES	24,333,404	27.25%
1.2	FINANCIAMIENTOS INTERNOS	-	0.00%
1.3	FINANCIAMIENTOS EXTERNOS	-	0.00%
1.4	INGRESOS PROPIOS	-	0.00%
1.5	RECURSOS FEDERALES	62,398,067	69.88%
1.6	RECURSOS ESTATALES	2,555,406	2.86%
1.7	OTROS RECURSOS DE LIBRE DISPOSICIÓN	-	0.00%
SUMA		89,286,877	100.00%



CLASIFICACIÓN POR FUENTE DE FINANCIAMIENTO 2 ETIQUETADO

2.5	RECURSOS FEDERALES	30,810,776	100.00%
2.6	RECURSOS ESTATALES	-	0.00%
2.7	OTROS RECURSOS DE TRANSFERENCIAS FEDERALES ETIQUETADAS	-	0.00%
SUMA		30,810,776	100.00%



PROYECCIONES Y RESULTADOS DE EGRESOS LDF - 2019

Nombre del Municipio: TUXPAN, JALISCO

CONCEPTOS		EJERCICIO 2016	EJERCICIO 2017	EJERCICIO 2018	ESTIMACIÓN 2019	VARIACIÓN 2018- 2019	EJERCICIO 2020	EJERCICIO 2021	EJERCICIO 2022
EGRESOS									
1000	SERVICIOS PERSONALES	51,790,177	54,319,304	55,870,374	56,320,761	1%	58,010,384	0	0
1100	Remuneraciones al Personal de Carácter Permanente	28,095,564	27,988,683	27,921,969	37,157,010	33%	38,271,720		
1200	Remuneraciones al Personal de Carácter Transitorio	12,478,484	13,644,645	14,584,650	8,214,918	-44%	8,461,366		
1300	Remuneraciones Adicionales Especiales	7,165,382	8,075,602	8,541,620	6,215,333	-27%	6,401,793		
1400	Seguridad Social	2,879,457	3,816,780	3,937,083	4,733,500	20%	4,875,505		
1500	Otras Prestaciones Sociales y Económicas	1,171,290	793,594	885,052	0	-100%			
1600	Previsiones				0	#¡DIV/0!			
1700	Pago Estímulos a Servidores Públicos				0	#¡DIV/0!			
2000	MATERIALES Y SUMINISTROS	10,224,247	13,250,830	12,822,777	11,668,250	-9%	12,018,298	0	0
2100	Materiales de Administración, Emisión de Documentos y Artículos Oficiales	572,757	758,589	471,563	670,000	42%	690,100		
2200	Alimentos y Utensilios	706,991	706,238	826,996	290,000	-65%	298,700		
2300	Materias Primas y Materiales de Producción y Comercialización				0	#¡DIV/0!			
2400	Materiales y Artículos de Construcción y de Reparación	1,039,331	1,496,874	1,323,832	1,575,000	19%	1,622,250		
2500	Productos Químicos, Farmacéuticos y de Laboratorio	1,642,002	2,018,068	1,988,403	700,000	-65%	721,000		
2600	Combustibles, Lubricantes y Aditivos	4,761,350	6,501,182	6,400,403	6,368,250	-1%	6,559,298		
2700	Vestuario, Blancos, Prendas de Protección y Artículos Deportivos	370,188	340,180	322,313	470,000	46%	484,100		
2800	Materiales y Suministros de Seguridad	26,986	1,160	45,590	250,000	448%	257,500		
2900	Herramientas, Refacciones y Accesorios Menores	1,104,642	1,428,539	1,443,677	1,345,000	-7%	1,385,350		
3000	SERVICIOS GENERALES	25,317,131	27,791,655	28,108,254	23,407,926	-17%	24,110,164	0	0
3100	Servicios Básicos	10,194,895	11,836,574	13,321,829	9,279,926	-30%	9,558,324		
3200	Servicios de Arrendamiento	266,438	316,863	320,043	248,000	-23%	255,440		
3300	Servicios Profesionales, Científicos, Técnicos y Otros Servicios	858,940	856,366	762,288	1,330,000	74%	1,369,900		
3400	Servicios Financieros, Bancarios y Comerciales	241,999	323,640	514,973	535,000	4%	551,050		
3500	Servicios de Instalación, Reparación, Mantenimiento y Conservación	8,536,987	9,856,039	10,761,100	8,015,000	-26%	8,255,450		
3600	Servicios de Comunicación Social y Publicidad	211,340	436,598	152,550	150,000	-2%	154,500		
3700	Servicios de Traslado y Viáticos	368,938	341,289	428,677	400,000	-7%	412,000		
3800	Servicios Oficiales	2,078,211	1,706,358	1,747,835	2,175,000	24%	2,240,250		
3900	Otros Servicios Generales	2,559,383	2,117,928	98,959	1,275,000	1188%	1,313,250		
4000	TRANSFERENCIAS, ASIGNACIONES, SUBSIDIOS Y OTRAS AYUDAS	7,660,843	8,687,396	8,252,840	7,857,600	-5%	8,093,328	0	0
4100	Transferencias Internas y Asignaciones al Sector Público				6,057,600	#¡DIV/0!	6,239,328		
4200	Transferencias al Resto del Sector Público				0	#¡DIV/0!			
4300	Subsidios y Subvenciones				0	#¡DIV/0!			
4400	Ayudas Sociales	7,454,410	8,486,563	8,046,838	1,800,000	-78%	1,854,000		
4500	Pensiones y Jubilaciones	206,433	200,833	206,002	0	-100%			
4600	Transferencias a Fideicomisos, Mandatos y Análogos				0	#¡DIV/0!			
4700	Transferencias a la Seguridad Social				0	#¡DIV/0!			
4800	Donativos				0	#¡DIV/0!			
4900	Transferencias al Exterior				0	#¡DIV/0!			
5000	BIENES MUEBLES, INMUEBLES E INTANGIBLES	534,010	947,965	209,707	650,000	210%	669,500	0	0
5100	Mobiliario y Equipo de Administración	80,542	270,046	36,698	0	-100%			
5200	Mobiliario y Equipo Educativo y Recreativo	51,799	37,588		0	#¡DIV/0!			
5300	Equipo e Instrumental Médico y de Laboratorio				0	#¡DIV/0!			
5400	Vehículos y Equipo de Transporte	264,663	615,771		650,000	#¡DIV/0!	669,500		
5500	Equipo de Defensa y Seguridad				0	#¡DIV/0!			
5600	Maquinaria, Otros Equipos y Herramientas	137,006	24,560	173,009	0	-100%			
5700	Activos Biológicos				0	#¡DIV/0!			
5800	Bienes Inmuebles				0	#¡DIV/0!			
5900	Activos Intangibles				0	#¡DIV/0!			
6000	INVERSIÓN PÚBLICA	60,065,131	60,322,155	36,678,320	18,368,134	-50%	18,919,178	0	0
6100	Obra Pública en Bienes de Dominio Público				0	#¡DIV/0!			

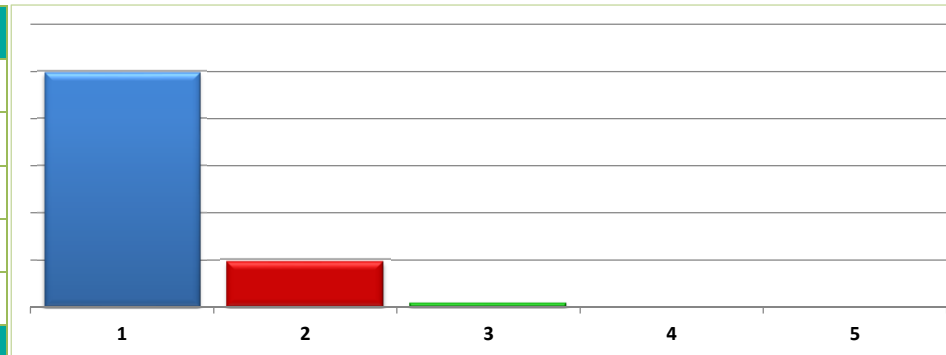
PROYECCIONES Y RESULTADOS DE EGRESOS LDF - 2019

Nombre del Municipio: TUXPAN, JALISCO

6200	Obra Pública en Bienes de Dominio Propios	60,065,131	60,322,155	36,678,320	18,368,134	-50%	18,919,178		
6300	Proyectos Productivos y Acciones de Fomento				0	#¡DIV/0!			
7000	INVERSIONES FINANCIERAS Y OTRAS PROVISIONES	0	0	0	0	#¡DIV/0!	0	0	0
7100	Inversiones para el Fomento de Actividades Productivas				0	#¡DIV/0!			
7200	Acciones y Participaciones de Capital				0	#¡DIV/0!			
7300	Compra de Títulos y Valores				0	#¡DIV/0!			
7400	Concesión de Préstamos				0	#¡DIV/0!			
7500	Inversiones en Fideicomisos, Mandatos y Otros Análogos				0	#¡DIV/0!			
7600	Otras Inversiones Financieras				0	#¡DIV/0!			
7900	Provisiones para Contingencias y Otras Erogaciones Especiales				0	#¡DIV/0!			
8000	PARTICIPACIONES Y APORTACIONES	0	0	0	0	#¡DIV/0!	0	0	0
8100	Participaciones				0	#¡DIV/0!			
8300	Aportaciones				0	#¡DIV/0!			
8500	Convenios				0	#¡DIV/0!			
9000	DEUDA PÚBLICA	0	2,194,032	2,920,691	1,824,982	-38%	1,879,731	0	0
9100	Amortización de la Deuda Pública		2,000,473	2,081,387	674,982	-68%	695,231		
9200	Intereses de la Deuda Pública		193,559	839,304	1,150,000	37%	1,184,500		
9300	Comisiones de la Deuda Pública				0	#¡DIV/0!			
9400	Gastos de la Deuda Pública				0	#¡DIV/0!			
9500	Costo por Coberturas				0	#¡DIV/0!			
9600	Apoyos Financieros				0	#¡DIV/0!			
9900	Adeudos de Ejercicios Fiscales Anteriores (ADEFAS)				0	#¡DIV/0!			
TOTAL DE EGRESOS		155,591,539	167,513,337	144,862,963	120,097,653	-17.10%	123,700,583	0	0

CLASIFICACIÓN POR TIPO DE GASTO (CTG)

TG	DESCRIPCIÓN	ESTIMACIÓN	%
1	GASTO CORRIENTE	99,254,537	0.826448598
2	GASTO DE CAPITAL	19,018,134	0.158355584
3	AMORTIZACIÓN DE LA DEUDA Y DISMINUCIÓN DE PASIVOS	1,824,982	0.015195817
4	PENSIONES Y JUBILACIONES	0	0
5	PARTICIPACIONES	0	0
SUMA		120,097,653	100.00%



Presupuesto de Egresos por Clasificación Administrativa 2019

Nombre del Municipio: TUXPAN, JALISCO

CA	UA	Nombre de la unidad responsable	IMPORTE ANUAL
3.0.0.0.0.	0000	SECTOR PÚBLICO MUNICIPAL	
3.1.1.0.0.	0000	GOBIERNO GENERAL MUNICIPAL	
3.1.1.1.0.	0000	Gobierno Municipal	
3.1.1.1.1.	0001	Órgano Ejecutivo Municipal (Ayuntamiento)	10,564,265
3.1.1.1.1.	0002	Presidencia	2,972,078
3.1.1.1.1.	0003	Dirección General de Relaciones Públicas	
3.1.1.1.1.	0004	Dirección General de Comunicación Social	960,999
3.1.1.1.1.	0005	Secretaría Particular	
3.1.1.1.1.	0006	Secretaría de Ayuntamiento	2,374,819
3.1.1.1.1.	0007	Sindicatura	3,238,435
3.1.1.1.1.	0008	Tesorería	4,141,880
3.1.1.1.1.	0009	Oficialía Mayor Administrativa	
3.1.1.1.1.	0010	Oficialía Mayor de Padrón y Licencias	11,800,875
3.1.1.1.1.	0011	Dirección General de Inspección y Reglamentos	
3.1.1.1.1.	0012	Dirección General de Desarrollo Social y Humano	1,423,078
3.1.1.1.1.	0013	Dirección General de Obras Públicas	5,084,580
3.1.1.1.1.	0014	Dirección General de Ecología y Fomento Agropecuario	304,895
3.1.1.1.1.	0015	Dirección General de Servicios Públicos	29,444,119
3.1.1.1.1.	0016	Dirección General de Seguridad Pública	32,509,080
3.1.1.1.1.	0017	Centro de Promoción Económica	
3.1.1.1.1.	0018	Instituto de Cultura	514,921
3.1.1.1.1.	0019	Dirección de Innovación Gubernamental y Tecnologías de la Información	1,744,946
3.1.1.1.1.	0020	Dirección de Catastro y Cobranza	3,770,016
3.1.1.1.1.	0021	Dirección de Sementeros y Mercados	4,407,339
3.1.1.1.1.	0022	Dirección de Parque Vehicular y Servicios Generales	3,151,886
3.1.1.1.1.	0023	Planeación	571,473
3.1.1.1.1.	0024	Gestoría Social	304,895
3.1.1.1.1.	0025	Dirección de Contraloría	813,074
		Suma	120,097,653

**Presupuesto de Egresos por Clasificación Funcional del Gasto 2019
(Finalidad, Función y Subfunción)**

Nombre del Municipio: TUXPAN, JALISCO

		IMPORTE ANUAL
1	GOBIERNO	91,396,937
1. 1.	LEGISLACIÓN	0
1. 1. 1.	Legislación	
1. 1. 2.	Fiscalización	
1. 2.	JUSTICIA	0
1. 2. 1.	Impartición de Justicia	
1. 2. 2.	Procuración de Justicia	
1. 2. 3.	Reclusión y Readaptación Social	
1. 2. 4.	Derechos Humanos	
1. 3.	COORDINACIÓN DE LA POLÍTICA DE GOBIERNO	0
1. 3. 1.	Presidencia/Gubernatura	
1. 3. 2.	Política Interior	
1. 3. 3.	Preservación y Cuidado del Patrimonio Público	
1. 3. 4.	Función Pública	
1. 3. 5.	Asuntos Jurídicos	
1. 3. 6.	Organización de Procesos Electorales	
1. 3. 7.	Población	
1. 3. 8.	Territorio	
1. 3. 9.	Otros	
1. 4.	RELACIONES EXTERIORES	0
1. 4. 1.	Relaciones Exteriores	
1. 5.	ASUNTOS FINANCIEROS Y HACENDARIOS	91,396,937
1. 5. 1.	Asuntos Financieros	
1. 5. 2.	Asuntos Hacendarios	91,396,937
1. 6.	SEGURIDAD NACIONAL	0
1. 6. 1.	Defensa	
1. 6. 2.	Marina	
1. 6. 3.	Inteligencia para la Preservación de la Seguridad Nacional	
1. 7.	ASUNTOS DE ORDEN PÚBLICO Y DE SEGURIDAD INTERIOR	0
1. 7. 1.	Policía	
1. 7. 2.	Protección Civil	
1. 7. 3.	Otros Asuntos de Orden Público y Seguridad	
1. 7. 4.	Sistema Nacional de Seguridad Pública	
1. 8.	OTROS SERVICIOS GENERALES	0
1. 8. 1.	Servicios Registrales, Administrativos y Patrimoniales	
1. 8. 2.	Servicios Estadísticos	
1. 8. 3.	Servicios de Comunicación y Medios	
1. 8. 4.	Acceso a la Información Pública Gubernamental	
1. 8. 5.	Otros	
2	DESARROLLO SOCIAL	7,857,600
2. 1.	PROTECCIÓN AMBIENTAL	0

**Presupuesto de Egresos por Clasificación Funcional del Gasto 2019
(Finalidad, Función y Subfunción)**

Nombre del Municipio: TUXPAN, JALISCO

			IMPORTE ANUAL	
2.	1.	1	Ordenación de Desechos	
2.	1.	2	Administración del Agua	
2.	1.	3	Ordenación de Aguas Residuales, Drenaje y Alcantarillado	
2.	1.	4	Reducción de la Contaminación	
2.	1.	5	Protección de la Diversidad Biológica y del Paisaje	
2.	1.	6	Otros de Protección Ambiental	
2.	2.		VIVIENDA Y SERVICIOS A LA COMUNIDAD	7,857,600
2.	2.	1	Urbanización	
2.	2.	2	Desarrollo Comunitario	7,857,600
2.	2.	3	Abastecimiento de Agua	
2.	2.	4	Alumbrado Público	
2.	2.	5	Vivienda	
2.	2.	6	Servicios Comunes	
2.	2.	7	Desarrollo Regional	
2.	3.		SALUD	0
2.	3.	1	Prestación de Servicios de Salud a la Comunidad	
2.	3.	2	Prestación de Servicios de Salud a la Persona	
2.	3.	3	Generación de Recursos para la Salud	
2.	3.	4	Rectoría del Sistema de Salud	
2.	3.	5	Protección Social en Salud	
2.	4.		RECREACIÓN, CULTURA Y OTRAS MANIFESTACIONES SOCIALES	0
2.	4.	1	Deporte y Recreación	
2.	4.	2	Cultura	
2.	4.	3	Radio, Televisión y Editoriales	
2.	4.	4	Asuntos Religiosos y Otras Manifestaciones Sociales	
2.	5.		EDUCACIÓN	0
2.	5.	1	Educación Básica	
2.	5.	2	Educación Media Superior	
2.	5.	3	Educación Superior	
2.	5.	4	Posgrado	
2.	5.	5	Educación para Adultos	
2.	5.	6	Otros Servicios Educativos y Actividades Inherentes	
2.	6.		PROTECCIÓN SOCIAL	0
2.	6.	1	Enfermedad e Incapacidad	
2.	6.	2	Edad Avanzada	
2.	6.	3	Familia e Hijos	
2.	6.	4	Desempleo	
2.	6.	5	Alimentación y Nutrición	
2.	6.	6	Apoyo Social para la Vivienda	
2.	6.	7	Indígenas	
2.	6.	8	Otros Grupos Vulnerables	

**Presupuesto de Egresos por Clasificación Funcional del Gasto 2019
(Finalidad, Función y Subfunción)**

Nombre del Municipio: TUXPAN, JALISCO

			IMPORTE ANUAL	
2.	6.	9	Otros de Seguridad Social y Asistencia Social	
2.	7.	OTROS ASUNTOS SOCIALES		0
2.	7.	1	Otros Asuntos Sociales	
3	DESARROLLO ECONÓMICO			19,018,134
3.	1.	ASUNTOS ECONÓMICOS, COMERCIALES Y LABORALES EN GENERAL		0
3.	1.	1	Asuntos Económicos y Comerciales en General	
3.	1.	2	Asuntos Laborales Generales	
3.	2.	AGROPECUARIA, SILVICULTURA, PESCA Y CAZA		0
3.	2.	1	Agropecuaria	
3.	2.	2	Silvicultura	
3.	2.	3	Acuacultura, Pesca y Caza	
3.	2.	4	Agroindustrial	
3.	2.	5	Hidroagrícola	
3.	2.	6	Apoyo Financiero a la Banca y Seguro Agropecuario	
3.	3.	COMBUSTIBLES Y ENERGÍA		0
3.	3.	1	Carbón y Otros Combustibles Minerales Sólidos	
3.	3.	2	Petróleo y Gas Natural (Hidrocarburos)	
3.	3.	3	Combustibles Nucleares	
3.	3.	4	Otros Combustibles	
3.	3.	5	Electricidad	
3.	3.	6	Energía no Eléctrica	
3.	4.	MINERÍA, MANUFACTURAS Y CONSTRUCCIÓN		19,018,134
3.	4.	1	Extracción de Recursos Minerales excepto los Combustibles Minerales	
3.	4.	2	Manufacturas	
3.	4.	3	Construcción	19,018,134
3.	5.	TRANSPORTE		0
3.	5.	1	Transporte por Carretera	
3.	5.	2	Transporte por Agua y Puertos	
3.	5.	3	Transporte por Ferrocarril	
3.	5.	4	Transporte Aéreo	
3.	5.	5	Transporte por Oleaductos y Gasoductos y Otros Sistemas de Transporte	
3.	5.	6	Otros Relacionados con Transporte	
3.	6.	COMUNICACIÓN		0
3.	6.	1	Comunicaciones	
3.	7.	TURISMO		0
3.	7.	1	Turismo	
3.	7.	2	Hoteles y Restaurantes	
3.	8.	CIENCIA, TECNOLOGÍA E INNOVACIÓN		0
3.	8.	1	Investigación Científica	
3.	8.	2	Desarrollo Tecnológico	
3.	8.	3	Servicios Científicos y Tecnológicos	

**Presupuesto de Egresos por Clasificación Funcional del Gasto 2019
(Finalidad, Función y Subfunción)**

Nombre del Municipio: TUXPAN, JALISCO

				IMPORTE ANUAL
3.	8.	4	Innovación	
3.	9.	OTRAS INDUSTRIAS Y OTROS ASUNTOS ECONÓMICOS		0
3.	9.	1	Comercio, Distribución, Almacenamiento y Depósito	
3.	9.	2	Otras Industrias	
3.	9.	3	Otros Asuntos Económicos	
4	OTRAS NO CLASIFICADAS EN FUNCIONES ANTERIORES			1,824,982
4.	1.	TRANSACCIONES DE LA DEUDA PÚBLICA/COSTO FINANCIERO DE LA DEUDA		1,824,982
4.	1.	1	Deuda Pública Interna	1,824,982
4.	1.	2	Deuda Pública Externa	
4.	2.	TRANSFERENCIAS, PARTICIPACIONES Y APORTACIONES ENTRE DIFERENTES NIVELES Y ÓRDENES DE GOBIERNO		0
4.	2.	1	Transferencias entre Diferentes Niveles y Órdenes de Gobierno	
4.	2.	2	Participaciones entre Diferentes Niveles y Órdenes de Gobierno	
4.	2.	3	Aportaciones entre Diferentes Niveles y Órdenes de Gobierno	
4.	3.	SANEAMIENTO DEL SISTEMA FINANCIERO		0
4.	3.	1	Saneamiento del Sistema Financiero	
4.	3.	2	Apoyos IPAB	
4.	3.	3	Banca de Desarrollo	
4.	3.	4	Apoyo a los Programas de Reestructura en unidades de inversión (UDIS)	
4.	4.	ADEUDOS DE EJERCICIOS FISCALES ANTERIORES		0
4.	4.	1	Adeudos de Ejercicios Fiscales Anteriores	
Suma				120,097,653

INFORME SOBRE ESTUDIOS ACTUARIALES LDF 2019

Nombre del Municipio: TUXPAN, JALISCO

		Pensiones y Jubilaciones	Salud	Riesgo de Trabajo	Invalidez y Vida	Otras Prestaciones Sociales
Tipo de Sistema						
	Prestación Laboral o Fondo General para Trabajadores del Estado o Municipio					
	Beneficio definido, Contribución Definida o Mixto					
Prestación Afiliada						
Activos						
	Edad Máxima					
	Edad Mínima					
	Edad Promedio					
Pensionados y Jubilados						
	Edad Máxima					
	Edad Mínima					
	Edad Promedio					
Beneficiarios						
	Promedio de Años de Servicio (Trabajadores Activos)					
	Aportación Individual al Plan de Pensión como % del Salario					
	Crecimiento Esperado de los Pensionados y Jubilados (como%)					
	Crecimiento Esperado de los Activos (como%)					
	Edad de Jubilación o Pensión					
	Esperanza de Vida					
Ingreso del Fondo						
	Ingresos Anuales al Fondo de Pensiones					
Nómina Anual						
	Activos					
	Pensionados y Jubilados					
	Beneficiarios de Pensionados y Jubilados					
Monto Mensual por Pensión						
	Máximo					
	Mínimo					
	Promedio					
Monto de la Reserva						
Valor presente de las Obligaciones						
	Pensiones y Jubilaciones en Curso de Pago					
	Generación actual					
	Generaciones futuras					
Valor presente de las Contribuciones Asociadas a los Sueldos Futuros de Cotización X%						
	Generación Actual					
	Generaciones Futuras					
	Otros Ingresos					
Déficit/Superávit						
	Generación Actual					
	Generaciones Futuras					
Periodo de Suficiencia						
	Año de Descapitalización					
	Tasa de Rendimiento					
Estudio Actuarial						
	Año de Elaboración del Estudio Actuarial					
	Empresa que Elaboró el Estudio Actuarial					

Plantilla de Personal de Carácter Permanente 2019

Nombre del Municipio: TUXPAN, JALISCO

Nombre de la Plaza	Adscripción de la Plaza	FF	No. Plazas	111-113 Diets y Sueldo Base		131 Primas por años de Servicios Efectivos Prestados	132 Prima Vacaciona l y Dominical	132 Gratificación de Fin de Año (Aguinaldo)	133 Horas Extraordinarias	134 Compensacione	1500 Otras Prestaciones	Suma Total de Remuneraciones
				Mensual	Anual							
DIRECTOR SERVICIOS GENERALES	SERVICIOS GENERALES		1	\$ 9,360.00	\$ 112,320.00	\$ -	\$ -	\$ 15,386.30	\$ -	\$ -	\$ 127,706.30	
DIRECTOR DE PADRON Y LICENCIAS	PADRON Y LICENCIAS		1	\$ 9,360.00	\$ 112,320.00	\$ -	\$ -	\$ 15,386.30	\$ -	\$ -	\$ 127,706.30	
AUXILIAR RECAUDADOR	PADRON Y LICENCIAS		1	\$ 7,731.36	\$ 92,776.32	\$ -	\$ -	\$ 12,709.08	\$ -	\$ -	\$ 105,485.40	
INSPECTOR FISCAL	PADRON Y LICENCIAS		2	\$ 6,125.50	\$ 147,011.90	\$ -	\$ -	\$ 20,138.62	\$ -	\$ -	\$ 167,150.52	
INSPECTOR FISCAL	PADRON Y LICENCIAS		1	\$ 5,958.89	\$ 71,506.66	\$ -	\$ -	\$ 9,795.43	\$ -	\$ -	\$ 81,302.09	
AUXILIAR PADRON Y LICENCIA	PADRON Y LICENCIAS		1	\$ 4,504.97	\$ 54,059.62	\$ -	\$ -	\$ 7,405.43	\$ -	\$ -	\$ 61,465.04	
RECAUDADOR	PADRON Y LICENCIAS		1	\$ 4,330.56	\$ 51,966.72	\$ -	\$ -	\$ 7,118.73	\$ -	\$ -	\$ 59,085.45	
AUXILIAR DE APREMIOS	PADRON Y LICENCIAS		1	\$ 15,374.42	\$ 184,493.09	\$ -	\$ -	\$ 25,273.03	\$ -	\$ -	\$ 209,766.11	
DIRECTOR DE DESARROLLO ECONOMICO	DESARROLLO ECONOMICO		1	\$ 9,360.00	\$ 112,320.00	\$ -	\$ -	\$ 15,386.30	\$ -	\$ -	\$ 127,706.30	
AUXILIAR	DESARROLLO ECONOMICO		1	\$ 9,360.00	\$ 112,320.00	\$ -	\$ -	\$ 15,386.30	\$ -	\$ -	\$ 127,706.30	
ORGANO DE CONTROL INTERNO	CONTRALORIA		3	\$ 8,320.00	\$ 299,520.00	\$ -	\$ -	\$ 41,030.14	\$ -	\$ -	\$ 340,550.14	
ENCARGADO DE LA HACIENDA	TESORERIA		1	\$ 34,668.30	\$ 416,019.60	\$ -	\$ -	\$ 56,988.99	\$ -	\$ -	\$ 473,008.59	
SECRETARIA	TESORERIA		1	\$ 6,276.82	\$ 75,321.79	\$ -	\$ -	\$ 10,318.05	\$ -	\$ -	\$ 85,639.88	
CONTADOR	TESORERIA				\$ -	\$ -	\$ -	\$ -	\$ -	\$ -	\$ -	
AUXILIAR DE INGRESOS	TESORERIA		1	\$ 7,424.04	\$ 89,088.48	\$ -	\$ -	\$ 12,203.90	\$ -	\$ -	\$ 101,292.38	
SECRETARIA	TESORERIA		1	\$ 5,273.42	\$ 63,281.09	\$ -	\$ -	\$ 8,668.64	\$ -	\$ -	\$ 71,949.73	
AUXILIAR DE EGRESOS	TESORERIA		3	\$ 11,248.85	\$ 404,958.53	\$ -	\$ -	\$ 55,473.77	\$ -	\$ -	\$ 460,432.30	
AUXILIAR TESORERIA	TESORERIA		1	\$ 7,018.65	\$ 84,223.78	\$ -	\$ -	\$ 11,537.50	\$ -	\$ -	\$ 95,761.28	
PAGADOR	TESORERIA		1	\$ 6,125.50	\$ 73,505.95	\$ -	\$ -	\$ 10,069.31	\$ -	\$ -	\$ 83,575.26	
AUXILIAR DE COMPRAS	TESORERIA		1	\$ 9,844.85	\$ 118,138.18	\$ -	\$ -	\$ 16,183.31	\$ -	\$ -	\$ 134,321.49	
AUXILIAR TESORERIA	TESORERIA		1	\$ 8,188.75	\$ 98,265.02	\$ -	\$ -	\$ 13,460.96	\$ -	\$ -	\$ 111,725.99	
DIRECTOR DE CATASTRO	CATASTRO		1	\$ 14,143.80	\$ 169,725.60	\$ -	\$ -	\$ 23,250.08	\$ -	\$ -	\$ 192,975.68	
AUXILIAR TECNICO	CATASTRO		3	\$ 9,611.47	\$ 346,012.99	\$ -	\$ -	\$ 47,399.04	\$ -	\$ -	\$ 393,412.03	
AUXILIAR CATASTRO	CATASTRO		3	\$ 7,019.06	\$ 252,686.30	\$ -	\$ -	\$ 34,614.56	\$ -	\$ -	\$ 287,300.87	
CAJERAS	CATASTRO		2	\$ 6,749.18	\$ 161,980.42	\$ -	\$ -	\$ 22,189.10	\$ -	\$ -	\$ 184,169.51	
AUXILIAR TECNICO	CATASTRO		1	\$ 6,317.38	\$ 75,808.51	\$ -	\$ -	\$ 10,384.73	\$ -	\$ -	\$ 86,193.24	
DIRECTOR DE OBRAS PUBLICAS	OBRAS PUBLICAS		1	\$ 16,036.20	\$ 192,434.40	\$ -	\$ -	\$ 26,360.88	\$ -	\$ -	\$ 218,795.28	
DIRECTOR DE MAQUINARIA	OBRAS PUBLICAS		1	\$ 9,360.00	\$ 112,320.00	\$ -	\$ -	\$ 15,386.30	\$ -	\$ -	\$ 127,706.30	
AUXILIAR OBRAS	OBRAS PUBLICAS		2		\$ -	\$ -	\$ -	\$ -	\$ -	\$ -	\$ -	
AUXILIAR TECNICO	OBRAS PUBLICAS		1	\$ 6,668.06	\$ 80,016.77	\$ -	\$ -	\$ 10,961.20	\$ -	\$ -	\$ 90,977.97	
SUB-DIRECTOR	OBRAS PUBLICAS		1	\$ 9,360.00	\$ 112,320.00	\$ -	\$ -	\$ 15,386.30	\$ -	\$ -	\$ 127,706.30	
SECRETARIA	OBRAS PUBLICAS		3	\$ 7,019.06	\$ 252,686.30	\$ -	\$ -	\$ 34,614.56	\$ -	\$ -	\$ 287,300.87	
CHOFER	OBRAS PUBLICAS		1	\$ 9,209.62	\$ 110,515.39	\$ -	\$ -	\$ 15,139.09	\$ -	\$ -	\$ 125,654.49	
CHOFER	OBRAS PUBLICAS		1	\$ 6,317.38	\$ 75,808.51	\$ -	\$ -	\$ 10,384.73	\$ -	\$ -	\$ 86,193.24	
OP. MOTOCONFORMADORA	OBRAS PUBLICAS		1	\$ 11,555.23	\$ 138,662.72	\$ -	\$ -	\$ 18,994.90	\$ -	\$ -	\$ 157,657.69	
OP. DE RETROEXCAVADORA	OBRAS PUBLICAS		1	\$ 10,528.75	\$ 126,345.02	\$ -	\$ -	\$ 17,307.54	\$ -	\$ -	\$ 143,652.56	
OFICIAL ALBAÑIL	OBRAS PUBLICAS		1	\$ 6,317.38	\$ 75,808.51	\$ -	\$ -	\$ 10,384.73	\$ -	\$ -	\$ 86,193.24	
AUXILIAR PINTOR	OBRAS PUBLICAS		1	\$ 4,560.30	\$ 54,723.55	\$ -	\$ -	\$ 7,496.38	\$ -	\$ -	\$ 62,219.93	
OPERADOR DE RETRO.	OBRAS PUBLICAS		1	\$ 8,643.65	\$ 103,723.78	\$ -	\$ -	\$ 14,208.74	\$ -	\$ -	\$ 117,932.51	
TECN. MANEJO TERRITORIAL	OBRAS PUBLICAS		1	\$ 14,340.77	\$ 172,089.22	\$ -	\$ -	\$ 23,573.87	\$ -	\$ -	\$ 195,663.08	
AUXILIAR DE OBRAS	OBRAS PUBLICAS		2	\$ 8,436.48	\$ 202,475.52	\$ -	\$ -	\$ 27,736.37	\$ -	\$ -	\$ 230,211.89	
AUXILIAR PINTOR	OBRAS PUBLICAS		1	\$ 5,264.38	\$ 63,172.51	\$ -	\$ -	\$ 8,653.77	\$ -	\$ -	\$ 71,826.28	

DIRECTOR RASTRO	RASTRO MUNICIPAL	1	\$ 9,360.00	\$ 112,320.00	\$ -	\$ -	\$ 15,386.30	\$ -	\$ -	\$ -	\$ 127,706.30
AUX. SERVICIOS RASTRO	RASTRO MUNICIPAL	1	\$ 11,698.44	\$ 140,381.28	\$ -	\$ -	\$ 19,230.31	\$ -	\$ -	\$ -	\$ 159,611.59
AUX. SERVICIOS RASTRO	RASTRO MUNICIPAL	2	\$ 8,880.04	\$ 213,120.96	\$ -	\$ -	\$ 29,194.65	\$ -	\$ -	\$ -	\$ 242,315.61
AUX. SERVICIOS RASTRO	RASTRO MUNICIPAL	1	\$ 8,623.68	\$ 103,484.16	\$ -	\$ -	\$ 14,175.91	\$ -	\$ -	\$ -	\$ 117,660.07
GUARDARASTRO	RASTRO MUNICIPAL	1	\$ 6,717.05	\$ 80,604.58	\$ -	\$ -	\$ 11,041.72	\$ -	\$ -	\$ -	\$ 91,646.30
SUPERVISOR DE RASTRO	RASTRO MUNICIPAL	1	\$ 9,468.58	\$ 113,622.91	\$ -	\$ -	\$ 15,564.78	\$ -	\$ -	\$ -	\$ 129,187.69
INSPECTOR	RASTRO MUNICIPAL	1	\$ 9,360.00	\$ 112,320.00	\$ -	\$ -	\$ 15,386.30	\$ -	\$ -	\$ -	\$ 127,706.30
VELADOR	RASTRO MUNICIPAL	1	\$ 5,696.70	\$ 68,360.45	\$ -	\$ -	\$ 9,364.44	\$ -	\$ -	\$ -	\$ 77,724.89
VELADOR	RASTRO MUNICIPAL	1	\$ 6,575.09	\$ 78,901.06	\$ -	\$ -	\$ 10,808.36	\$ -	\$ -	\$ -	\$ 89,709.42
DIRECTOR DE CEMENTERIOS	CEMENTERIOS	1	\$ 9,360.00	\$ 112,320.00	\$ -	\$ -	\$ 15,386.30	\$ -	\$ -	\$ -	\$ 127,706.30
PEON DE CEMENTERIOS	CEMENTERIOS	1	\$ 6,947.30	\$ 83,367.65	\$ -	\$ -	\$ 11,420.23	\$ -	\$ -	\$ -	\$ 94,787.87
AUXILIAR	CEMENTERIOS	1	\$ 5,847.19	\$ 70,166.30	\$ -	\$ -	\$ 9,611.82	\$ -	\$ -	\$ -	\$ 79,778.13
DIRECTOR DE ALUMBRADO PUBLICO	ALUMBRADO PUBLICO	1	\$ 9,360.00	\$ 112,320.00	\$ -	\$ -	\$ 15,386.30	\$ -	\$ -	\$ -	\$ 127,706.30
ELECTRICISTA	ALUMBRADO PUBLICO	1	\$ 7,721.06	\$ 92,652.77	\$ -	\$ -	\$ 12,692.16	\$ -	\$ -	\$ -	\$ 105,344.93
AUXILIAR TECNICO	ALUMBRADO PUBLICO	1	\$ 8,358.06	\$ 100,296.77	\$ -	\$ -	\$ 13,739.28	\$ -	\$ -	\$ -	\$ 114,036.05
ELECTRICISTA	ALUMBRADO PUBLICO	1	\$ 6,317.38	\$ 75,808.51	\$ -	\$ -	\$ 10,384.73	\$ -	\$ -	\$ -	\$ 86,193.24
DIRECTOR DEPORTES	DEPORTES	1	\$ 9,360.00	\$ 112,320.00	\$ -	\$ -	\$ 15,386.30	\$ -	\$ -	\$ -	\$ 127,706.30
DIRECTOR ECOLOGIA	ECOLOGIA	1	\$ 9,360.00	\$ 112,320.00	\$ -	\$ -	\$ 15,386.30	\$ -	\$ -	\$ -	\$ 127,706.30
DIRECTOR DESARROLLO RURAL	DESARROLLO RURAL	1	\$ 9,360.00	\$ 112,320.00	\$ -	\$ -	\$ 15,386.30	\$ -	\$ -	\$ -	\$ 127,706.30
DIRECTOR GESTORIA SOCIAL	GESTORIA SOCIAL	1	\$ 9,360.00	\$ 112,320.00	\$ -	\$ -	\$ 15,386.30	\$ -	\$ -	\$ -	\$ 127,706.30
DIRECTOR CE MUJER	CE MUJER	1	\$ 9,360.00	\$ 112,320.00	\$ -	\$ -	\$ 15,386.30	\$ -	\$ -	\$ -	\$ 127,706.30
DIRECTOR IMAJ	IMAJ	1	\$ 9,360.00	\$ 112,320.00	\$ -	\$ -	\$ 15,386.30	\$ -	\$ -	\$ -	\$ 127,706.30
AUXILIAR	IMAJ	1	\$ 3,509.69	\$ 42,116.26	\$ -	\$ -	\$ 5,769.35	\$ -	\$ -	\$ -	\$ 47,885.61
DIRECTOR COMUSIDA	COMUSIDA	1	\$ 9,360.00	\$ 112,320.00	\$ -	\$ -	\$ 15,386.30	\$ -	\$ -	\$ -	\$ 127,706.30
AUXILIAR	COMUSIDA	1	\$ 4,504.97	\$ 54,059.62	\$ -	\$ -	\$ 7,405.43	\$ -	\$ -	\$ -	\$ 61,465.04
DIRECTOR ESTACIONOMETROS	ESTACIONOMETROS	1	\$ 9,360.00	\$ 112,320.00	\$ -	\$ -	\$ 15,386.30	\$ -	\$ -	\$ -	\$ 127,706.30
INSPECTOR	ESTACIONOMETROS	5	\$ 4,504.66	\$ 270,279.36	\$ -	\$ -	\$ 37,024.57	\$ -	\$ -	\$ -	\$ 307,303.93
DIRECTOR COBRANZA	COBRANZA	1	\$ 9,360.00	\$ 112,320.00	\$ -	\$ -	\$ 15,386.30	\$ -	\$ -	\$ -	\$ 127,706.30
COBRADOR	COBRANZA	5	\$ 4,504.97	\$ 270,298.08	\$ -	\$ -	\$ 37,027.13	\$ -	\$ -	\$ -	\$ 307,325.21
DIRECTOR DE PARQUES Y JARDINES	PARQUES Y JARDINES	1	\$ 9,360.00	\$ 112,320.00	\$ -	\$ -	\$ 15,386.30	\$ -	\$ -	\$ -	\$ 127,706.30
AUXILIAR	MUSEO	1	\$ 3,338.40	\$ 40,060.80	\$ -	\$ -	\$ 5,487.78	\$ -	\$ -	\$ -	\$ 45,548.58
DIRECTOR MERCADOS	MERCADOS	1	\$ 9,360.00	\$ 112,320.00	\$ -	\$ -	\$ 15,386.30	\$ -	\$ -	\$ -	\$ 127,706.30
INTENDENTE DE MERCADOS	MERCADOS	1	\$ 3,133.42	\$ 37,600.99	\$ -	\$ -	\$ 5,150.82	\$ -	\$ -	\$ -	\$ 42,751.81
AUXILIAR DE MERCADOS	MERCADOS	1	\$ 7,327.32	\$ 87,927.84	\$ -	\$ -	\$ 12,044.91	\$ -	\$ -	\$ -	\$ 99,972.75
AUX. INTENDENTE	MERCADOS	1	\$ 3,509.69	\$ 42,116.26	\$ -	\$ -	\$ 5,769.35	\$ -	\$ -	\$ -	\$ 47,885.61
AUX. COMEDORES	COMEDOR COMUNITARIO	4	\$ 4,211.38	\$ 202,146.05	\$ -	\$ -	\$ 27,691.24	\$ -	\$ -	\$ -	\$ 229,837.29
DIRECTOR ASEO PUBLICO	ASEO PUBLICO	1	\$ 9,360.00	\$ 112,320.00	\$ -	\$ -	\$ 15,386.30	\$ -	\$ -	\$ -	\$ 127,706.30
AUX. INTENDENTE	ASEO PUBLICO	6	\$ 5,264.38	\$ 379,035.07	\$ -	\$ -	\$ 51,922.61	\$ -	\$ -	\$ -	\$ 430,957.68
CHOFER	ASEO PUBLICO	5	\$ 6,317.38	\$ 379,042.56	\$ -	\$ -	\$ 51,923.64	\$ -	\$ -	\$ -	\$ 430,966.20
CHOFER	ASEO PUBLICO	1	\$ 5,399.47	\$ 64,793.66	\$ -	\$ -	\$ 8,875.84	\$ -	\$ -	\$ -	\$ 73,669.51
CHOFER	ASEO PUBLICO	1	\$ 9,107.59	\$ 109,291.10	\$ -	\$ -	\$ 14,971.38	\$ -	\$ -	\$ -	\$ 124,262.49
DIRECTOR AGUA POTABLE	AGUA POTABLE Y ALCANTARILLADO	1	\$ 9,360.00	\$ 112,320.00	\$ -	\$ -	\$ 15,386.30	\$ -	\$ -	\$ -	\$ 127,706.30
CHOFER	AGUA POTABLE Y ALCANTARILLADO	3	\$ 6,317.38	\$ 227,425.54	\$ -	\$ -	\$ 31,154.18	\$ -	\$ -	\$ -	\$ 258,579.72
ENCARGADO EQUIPO DE BOMBEO	AGUA POTABLE Y ALCANTARILLADO	4	\$ 6,317.38	\$ 303,234.05	\$ -	\$ -	\$ 41,538.91	\$ -	\$ -	\$ -	\$ 344,772.96
FONTANERO	AGUA POTABLE Y ALCANTARILLADO	1	\$ 7,019.06	\$ 84,228.77	\$ -	\$ -	\$ 11,538.19	\$ -	\$ -	\$ -	\$ 95,766.96
ENCARGADO DE ALCANTARILLADO	AGUA POTABLE Y ALCANTARILLADO	4	\$ 6,317.38	\$ 303,234.05	\$ -	\$ -	\$ 41,538.91	\$ -	\$ -	\$ -	\$ 344,772.96
CHOFER	AGUA POTABLE Y ALCANTARILLADO	1	\$ 10,969.61	\$ 131,635.30	\$ -	\$ -	\$ 18,032.23	\$ -	\$ -	\$ -	\$ 149,667.53
EQUIPO DE BOMBEO	AGUA POTABLE Y ALCANTARILLADO	1	\$ 3,808.90	\$ 45,706.75	\$ -	\$ -	\$ 6,261.20	\$ -	\$ -	\$ -	\$ 51,967.95
EQUIPO DE BOMBEO	AGUA POTABLE Y ALCANTARILLADO	4	\$ 3,233.26	\$ 155,196.29	\$ -	\$ -	\$ 21,259.77	\$ -	\$ -	\$ -	\$ 176,456.06
FONTANERO PLATANAR	AGUA POTABLE Y ALCANTARILLADO	1	\$ 3,509.69	\$ 42,116.26	\$ -	\$ -	\$ 5,769.35	\$ -	\$ -	\$ -	\$ 47,885.61
AUX. FONTANERO	AGUA POTABLE Y ALCANTARILLADO	1	\$ 6,011.30	\$ 72,135.65	\$ -	\$ -	\$ 9,881.60	\$ -	\$ -	\$ -	\$ 82,017.24
ENC. ALCANTARILLADO	AGUA POTABLE Y ALCANTARILLADO	1	\$ 9,283.25	\$ 111,398.98	\$ -	\$ -	\$ 15,260.13	\$ -	\$ -	\$ -	\$ 126,659.11
ENCARGADO EQUIPO DE BOMBEO	AGUA POTABLE Y ALCANTARILLADO	1	\$ 5,029.75	\$ 60,357.02	\$ -	\$ -	\$ 8,268.09	\$ -	\$ -	\$ -	\$ 68,625.11
CHOFER DE PIPA	AGUA POTABLE Y ALCANTARILLADO	1	\$ 5,620.99	\$ 67,451.90	\$ -	\$ -	\$ 9,239.99	\$ -	\$ -	\$ -	\$ 76,691.89

ENCARGADO EQUIPO DE BOMBEO	AGUA POTABLE Y ALCANTARILLADO	1	\$ 4,180.70	\$ 50,168.35	\$ -	\$ -	\$ 6,872.38	\$ -	\$ -	\$ -	\$ 57,040.73
TOTALES		142	757,536	12,415,997	0	0	1,700,821	0	0	0	14,116,818

Plantilla de Personal de Carácter Permanente 2019

Nombre del Municipio: TUXPAN, JALISCO

Nombre de la Plaza	Adscripción de la Plaza	No. Plazas	111-113 Diets y Sueldo Base		131 Primas por años de Servicios Efectivos Prestados	132 Prima Vacacional y Dominical	132 Gratificación de Fin de Año (Aguinaldo)	133 Horas Extraordinarias	134 Compensaciones	1500 Otras Prestaciones
			Mensual	Anual						
1ER OFICIAL	PROTECCION CIVIL	4	\$ 8,171.91	\$ 392,251.78	\$ -	\$ -	\$ 53,733.12	\$ -	\$ -	\$ -
2DO OFICIAL	PROTECCION CIVIL	1	\$ 7,490.81	\$ 89,889.70	\$ -	\$ -	\$ 12,313.66	\$ -	\$ -	\$ -
2DO OFICIAL	PROTECCION CIVIL	1	\$ 11,956.86	\$ 143,482.31	\$ -	\$ -	\$ 19,655.11	\$ -	\$ -	\$ -
3ER OFICIAL	PROTECCION CIVIL	1	\$ 5,399.47	\$ 64,793.66	\$ -	\$ -	\$ 8,875.84	\$ -	\$ -	\$ -
3ER OFICIAL	PROTECCION CIVIL	1	\$ 9,730.03	\$ 116,760.38	\$ -	\$ -	\$ 15,994.57	\$ -	\$ -	\$ -
DIRECTOR	PROTECCION CIVIL	1	\$ 11,956.85	\$ 143,482.25	\$ -	\$ -	\$ 19,655.10	\$ -	\$ -	\$ -
VOLUNTARIOS	PROTECCION CIVIL	2	\$ 1,746.04	\$ 41,904.84	\$ -	\$ -	\$ 5,740.39	\$ -	\$ -	\$ -
JEFE DE COMUNICACIÓN	PROTECCION CIVIL	1	\$ 8,852.23	\$ 106,226.76	\$ -	\$ -	\$ 14,551.61	\$ -	\$ -	\$ -
JEFE DE AREAS	PROTECCION CIVIL	4	\$ 8,814.43	\$ 423,092.85	\$ -	\$ -	\$ 57,957.92	\$ -	\$ -	\$ -
OFICIAL DE LINEA	PROTECCION CIVIL	14	\$ 6,809.59	\$ 1,144,010.99	\$ -	\$ -	\$ 156,713.83	\$ -	\$ -	\$ -
OFICIAL DE LINEA	PROTECCION CIVIL	3	\$ 6,809.59	\$ 245,145.21	\$ -	\$ -	\$ 33,581.54	\$ -	\$ -	\$ -
OFICIAL DE LINEA	PROTECCION CIVIL	2	\$ 5,447.77	\$ 130,746.47	\$ -	\$ -	\$ 17,910.48	\$ -	\$ -	\$ -
1ER OFICIAL	SEGURIDAD PUBLICA	3	\$ 11,862.70	\$ 427,057.32	\$ -	\$ -	\$ 58,501.00	\$ -	\$ -	\$ -
POLICIA 3RO. JUBILADOS	SEGURIDAD PUBLICA	7	\$ 3,262.58	\$ 274,057.06	\$ -	\$ -	\$ 37,542.06	\$ -	\$ -	\$ -
2DO OFICIAL	SEGURIDAD PUBLICA	2	\$ 9,685.08	\$ 232,441.90	\$ -	\$ -	\$ 31,841.36	\$ -	\$ -	\$ -
3ER COMANDANTE	SEGURIDAD PUBLICA	4	\$ 13,007.03	\$ 624,337.32	\$ -	\$ -	\$ 85,525.66	\$ -	\$ -	\$ -
AUX. DE SEGURIDA PUBLICA	SEGURIDAD PUBLICA	2	\$ 5,872.13	\$ 140,931.06	\$ -	\$ -	\$ 19,305.62	\$ -	\$ -	\$ -
DIRECTOR DE SEG. PUBLICA	SEGURIDAD PUBLICA	1	\$ 21,719.21	\$ 260,630.54	\$ -	\$ -	\$ 35,702.81	\$ -	\$ -	\$ -
DIRECTOR DE VIALIDAD	SEGURIDAD PUBLICA	1	\$ 9,360.00	\$ 112,320.00	\$ -	\$ -	\$ 15,386.30	\$ -	\$ -	\$ -
JUEZ MUNICIPAL	SEGURIDAD PUBLICA	1	\$ 9,360.00	\$ 112,320.00	\$ -	\$ -	\$ 15,386.30	\$ -	\$ -	\$ -
POLICIA 1RO.	SEGURIDAD PUBLICA	2	\$ 9,355.38	\$ 224,529.15	\$ -	\$ -	\$ 30,757.42	\$ -	\$ -	\$ -
POLICIA 2DO.	SEGURIDAD PUBLICA	3	\$ 8,930.86	\$ 321,510.88	\$ -	\$ -	\$ 44,042.59	\$ -	\$ -	\$ -
POLICIA 3RO.	SEGURIDAD PUBLICA	1	\$ 12,242.26	\$ 146,907.07	\$ -	\$ -	\$ 20,124.26	\$ -	\$ -	\$ -
POLICIA 3RO.	SEGURIDAD PUBLICA	1	\$ 4,250.69	\$ 51,008.26	\$ -	\$ -	\$ 6,987.43	\$ -	\$ -	\$ -
POLICIA 3RO.	SEGURIDAD PUBLICA	1	\$ 6,240.00	\$ 74,880.00	\$ -	\$ -	\$ 10,257.53	\$ -	\$ -	\$ -
POLICIA 3RO.	SEGURIDAD PUBLICA	37	\$ 8,156.30	\$ 3,621,398.98	\$ -	\$ -	\$ 496,082.05	\$ -	\$ -	\$ -
POLICIA 3RO.	SEGURIDAD PUBLICA	23	\$ 8,156.30	\$ 2,251,139.90	\$ -	\$ -	\$ 308,375.33	\$ -	\$ -	\$ -
POLICIA 3RO. JUBILADO	SEGURIDAD PUBLICA	1	\$ 4,893.72	\$ 58,724.64	\$ -	\$ -	\$ 8,044.47	\$ -	\$ -	\$ -
PRESIDENTE MUNICIPAL	PRESIDENCIA	1	\$ 64,567.15	\$ 774,805.82	\$ -	\$ -	\$ 106,137.78	\$ -	\$ -	\$ -
SECRETARIA A	PRESIDENCIA	1	\$ 9,475.75	\$ 113,709.02	\$ -	\$ -	\$ 15,576.58	\$ -	\$ -	\$ -
SECRETARIA B	PRESIDENCIA	1	\$ 6,317.38	\$ 75,808.51	\$ -	\$ -	\$ 10,384.73	\$ -	\$ -	\$ -
CHOFER A	PRESIDENCIA	1	\$ 10,879.75	\$ 130,557.02	\$ -	\$ -	\$ 17,884.52	\$ -	\$ -	\$ -
REGIDORES	REGIDURIA	9	\$ 32,958.74	\$ 3,559,544.35	\$ -	\$ -	\$ 487,608.82	\$ -	\$ -	\$ -
SECRETARIA B	REGIDURIA	1	\$ 7,370.06	\$ 88,440.77	\$ -	\$ -	\$ 12,115.17	\$ -	\$ -	\$ -

AUXILIARES	REGIDURIA	3	\$ 5,646.58	\$ 203,276.74	\$ -	\$ -	\$ 27,846.13	\$ -	\$ -	\$ -	\$ -
AUXILIAR	REGIDURIA	1	\$ 3,374.59	\$ 40,495.10	\$ -	\$ -	\$ 5,547.27	\$ -	\$ -	\$ -	\$ -
SINDICO	SINDICATURA	1	\$ 44,994.46	\$ 539,933.47	\$ -	\$ -	\$ 73,963.49	\$ -	\$ -	\$ -	\$ -
SECRETARIA B	SINDICATURA	1	\$ 7,019.06	\$ 84,228.77	\$ -	\$ -	\$ 11,538.19	\$ -	\$ -	\$ -	\$ -
AUXILIAR SINDICATURA	SINDICATURA	1	\$ 14,483.98	\$ 173,807.71	\$ -	\$ -	\$ 23,809.28	\$ -	\$ -	\$ -	\$ -
AUXILIAR SINDICATURA	SINDICATURA	1	\$ 18,600.50	\$ 223,206.05	\$ -	\$ -	\$ 30,576.17	\$ -	\$ -	\$ -	\$ -
ASESOR JURIDICO	SINDICATURA	1	\$ 14,318.93	\$ 171,827.14	\$ -	\$ -	\$ 23,537.96	\$ -	\$ -	\$ -	\$ -
SECRETARIO GENERAL	SECRETARIA GENERAL	1	\$ 33,700.99	\$ 404,411.90	\$ -	\$ -	\$ 55,398.89	\$ -	\$ -	\$ -	\$ -
SECRETARIA A	SECRETARIA GENERAL	1	\$ 8,584.99	\$ 103,019.90	\$ -	\$ -	\$ 14,112.32	\$ -	\$ -	\$ -	\$ -
AUXILIAR SECRETARIA GENERAL	SECRETARIA GENERAL	1	\$ 7,154.16	\$ 85,849.92	\$ -	\$ -	\$ 11,760.26	\$ -	\$ -	\$ -	\$ -
OFICIAL MAYOR	OFICIALIA MAYOR	1	\$ 24,600.00	\$ 295,200.00	\$ -	\$ -	\$ 40,438.36	\$ -	\$ -	\$ -	\$ -
SECRETARIA	OFICIALIA MAYOR	1	\$ 5,711.16	\$ 68,533.92	\$ -	\$ -	\$ 9,388.21	\$ -	\$ -	\$ -	\$ -
MECANOGRAFA	OFICIALIA MAYOR	1	\$ 7,019.06	\$ 84,228.77	\$ -	\$ -	\$ 11,538.19	\$ -	\$ -	\$ -	\$ -
ANALISTA	OFICIALIA MAYOR	1	\$ 8,277.05	\$ 99,324.58	\$ -	\$ -	\$ 13,606.11	\$ -	\$ -	\$ -	\$ -
CHOFERES	OFICIALIA MAYOR	5	\$ 9,209.62	\$ 552,576.96	\$ -	\$ -	\$ 75,695.47	\$ -	\$ -	\$ -	\$ -
CHOFERES	OFICIALIA MAYOR	1	\$ 8,072.06	\$ 96,864.77	\$ -	\$ -	\$ 13,269.15	\$ -	\$ -	\$ -	\$ -
INTENDENTE	OFICIALIA MAYOR	4	\$ 5,264.38	\$ 252,690.05	\$ -	\$ -	\$ 34,615.08	\$ -	\$ -	\$ -	\$ -
INTENDENTE	OFICIALIA MAYOR	1	\$ 6,668.06	\$ 80,016.77	\$ -	\$ -	\$ 10,961.20	\$ -	\$ -	\$ -	\$ -
INTENDENTE	OFICIALIA MAYOR	1	\$ 6,247.18	\$ 74,966.11	\$ -	\$ -	\$ 10,269.33	\$ -	\$ -	\$ -	\$ -
AUX. DE INTENDENCIA	OFICIALIA MAYOR	1	\$ 2,456.69	\$ 29,480.26	\$ -	\$ -	\$ 4,038.39	\$ -	\$ -	\$ -	\$ -
INTENDENTE	OFICIALIA MAYOR	4	\$ 4,563.42	\$ 219,043.97	\$ -	\$ -	\$ 30,006.02	\$ -	\$ -	\$ -	\$ -
RECEPCIONISTA PRESIDENCIA	OFICIALIA MAYOR	1	\$ 4,563.42	\$ 54,760.99	\$ -	\$ -	\$ 7,501.51	\$ -	\$ -	\$ -	\$ -
VELADOR	OFICIALIA MAYOR	1	\$ 4,432.90	\$ 53,194.75	\$ -	\$ -	\$ 7,286.95	\$ -	\$ -	\$ -	\$ -
SECRETARIA	OFICIALIA MAYOR	1	\$ 5,849.06	\$ 70,188.77	\$ -	\$ -	\$ 9,614.90	\$ -	\$ -	\$ -	\$ -
SECRETARIA	OFICIALIA MAYOR	2	\$ 7,019.06	\$ 168,457.54	\$ -	\$ -	\$ 23,076.37	\$ -	\$ -	\$ -	\$ -
INTENDENTE	OFICIALIA MAYOR	1	\$ 4,429.46	\$ 53,153.57	\$ -	\$ -	\$ 7,281.31	\$ -	\$ -	\$ -	\$ -
INTENDENTE	OFICIALIA MAYOR	1	\$ 4,222.30	\$ 50,667.55	\$ -	\$ -	\$ 6,940.76	\$ -	\$ -	\$ -	\$ -
CHOFER	OFICIALIA MAYOR	1	\$ 7,761.62	\$ 93,139.49	\$ -	\$ -	\$ 12,758.83	\$ -	\$ -	\$ -	\$ -
ASISTENTE BIBLIOTECA	OFICIALIA MAYOR	1	\$ 4,328.69	\$ 51,944.26	\$ -	\$ -	\$ 7,115.65	\$ -	\$ -	\$ -	\$ -
INTENDENTE	OFICIALIA MAYOR	1	\$ 2,807.69	\$ 33,692.26	\$ -	\$ -	\$ 4,615.38	\$ -	\$ -	\$ -	\$ -
INTENDENTE	OFICIALIA MAYOR	1	\$ 3,860.69	\$ 46,328.26	\$ -	\$ -	\$ 6,346.34	\$ -	\$ -	\$ -	\$ -
AUXILIAR DE SERVICIOS	OFICIALIA MAYOR	1	\$ 6,276.50	\$ 75,318.05	\$ -	\$ -	\$ 10,317.54	\$ -	\$ -	\$ -	\$ -
INTENDENTE	OFICIALIA MAYOR	1	\$ 5,243.58	\$ 62,922.91	\$ -	\$ -	\$ 8,619.58	\$ -	\$ -	\$ -	\$ -
INTENDENTE	OFICIALIA MAYOR	2	\$ 3,792.05	\$ 91,009.15	\$ -	\$ -	\$ 12,467.01	\$ -	\$ -	\$ -	\$ -
SECRETARIA C	OFICIALIA MAYOR	1	\$ 5,966.38	\$ 71,596.51	\$ -	\$ -	\$ 9,807.74	\$ -	\$ -	\$ -	\$ -
DIRECTOR DE SISTEMAS	SISTEMAS	1	\$ 9,360.00	\$ 112,320.00	\$ -	\$ -	\$ 15,386.30	\$ -	\$ -	\$ -	\$ -
AUXILIAR DE SISTEMAS	SISTEMAS	1	\$ 8,774.06	\$ 105,288.77	\$ -	\$ -	\$ 14,423.12	\$ -	\$ -	\$ -	\$ -
AUXILIAR DE SISTEMAS	SISTEMAS	1	\$ 5,849.06	\$ 70,188.77	\$ -	\$ -	\$ 9,614.90	\$ -	\$ -	\$ -	\$ -
AUXILIAR DE SISTEMAS	SISTEMAS	1	\$ 5,264.38	\$ 63,172.51	\$ -	\$ -	\$ 8,653.77	\$ -	\$ -	\$ -	\$ -
AUXILIAR DE SISTEMAS	SISTEMAS	1	\$ 7,964.11	\$ 95,569.34	\$ -	\$ -	\$ 13,091.69	\$ -	\$ -	\$ -	\$ -
DIRECTOR COMUNICACIÓN	COMUNICACIÓN SOCIAL	1	\$ 9,360.00	\$ 112,320.00	\$ -	\$ -	\$ 15,386.30	\$ -	\$ -	\$ -	\$ -
AUXILIAR COM. SOC	COMUNICACIÓN SOCIAL	1	\$ 7,496.42	\$ 89,957.09	\$ -	\$ -	\$ 12,322.89	\$ -	\$ -	\$ -	\$ -
AUXILIAR COM. SOC	COMUNICACIÓN SOCIAL	1	\$ 6,346.08	\$ 76,152.96	\$ -	\$ -	\$ 10,431.91	\$ -	\$ -	\$ -	\$ -
AUXILIAR COM. SOC	COMUNICACIÓN SOCIAL	1	\$ 6,299.28	\$ 75,591.36	\$ -	\$ -	\$ 10,354.98	\$ -	\$ -	\$ -	\$ -
DIRECTOR PLANEACION	PLANEACION	1	\$ 9,360.00	\$ 112,320.00	\$ -	\$ -	\$ 15,386.30	\$ -	\$ -	\$ -	\$ -
SECRETARIA	PLANEACION	1	\$ 3,924.60	\$ 47,095.20	\$ -	\$ -	\$ 6,451.40	\$ -	\$ -	\$ -	\$ -

AUXILIAR DE PLANEACION	PLANEACION	1	\$ 4,259.10	\$ 51,109.20	\$ -	\$ -	\$ 7,001.26	\$ -	\$ -	\$ -
DIRECTOR REGISTRO CIVIL	REGISTRO CIVIL	1	\$ 9,360.00	\$ 112,320.00	\$ -	\$ -	\$ 15,386.30	\$ -	\$ -	\$ -
AUXILIAR OFIC. DE REGISTRO	REGISTRO CIVIL	1	\$ 7,194.72	\$ 86,336.64	\$ -	\$ -	\$ 11,826.94	\$ -	\$ -	\$ -
MECANOGRAFA	REGISTRO CIVIL	1	\$ 6,668.06	\$ 80,016.77	\$ -	\$ -	\$ 10,961.20	\$ -	\$ -	\$ -
MECANOGRAFA DELEGACION	REGISTRO CIVIL	1	\$ 2,639.52	\$ 31,674.24	\$ -	\$ -	\$ 4,338.94	\$ -	\$ -	\$ -
MECANOGRAFA DELEGACION	REGISTRO CIVIL	1	\$ 3,144.96	\$ 37,739.52	\$ -	\$ -	\$ 5,169.80	\$ -	\$ -	\$ -
AUXILIAR REG. CIVIL	REGISTRO CIVIL	1	\$ 1,896.65	\$ 22,759.78	\$ -	\$ -	\$ 3,117.78	\$ -	\$ -	\$ -
DIRECTOR PARQUE VEHICULAR	PARQUE VEHICULAR	1	\$ 9,360.00	\$ 112,320.00	\$ -	\$ -	\$ 15,386.30	\$ -	\$ -	\$ -
SECRETARIA A	PARQUE VEHICULAR	2	\$ 5,848.84	\$ 140,372.16	\$ -	\$ -	\$ 19,229.06	\$ -	\$ -	\$ -
MECANICO	PARQUE VEHICULAR	1	\$ 9,668.88	\$ 116,026.56	\$ -	\$ -	\$ 15,894.05	\$ -	\$ -	\$ -
AUXILIAR MECANICO	PARQUE VEHICULAR	1	\$ 7,019.06	\$ 84,228.77	\$ -	\$ -	\$ 11,538.19	\$ -	\$ -	\$ -
VELADOR	PARQUE VEHICULAR	2	\$ 4,732.10	\$ 113,570.50	\$ -	\$ -	\$ 15,557.60	\$ -	\$ -	\$ -
AUXILIAR PARQUE VEHICULAR	PARQUE VEHICULAR	2	\$ 4,504.97	\$ 108,119.23	\$ -	\$ -	\$ 14,810.85	\$ -	\$ -	\$ -
ASISTENTE PARQUE VEHICULAR	PARQUE VEHICULAR	1	\$ 8,653.01	\$ 103,836.10	\$ -	\$ -	\$ 14,224.12	\$ -	\$ -	\$ -
ENC. DE DEPTO.	TRANSPARENCIA	1	\$ 6,996.60	\$ 83,959.20	\$ -	\$ -	\$ 11,501.26	\$ -	\$ -	\$ -
AUXILIAR DE EDUCACION	EDUCACION	1	\$ 6,951.67	\$ 83,420.06	\$ -	\$ -	\$ 11,427.41	\$ -	\$ -	\$ -
AUXILIAR EVENTOS CIVICOS	EDUCACION	1	\$ 4,504.97	\$ 54,059.62	\$ -	\$ -	\$ 7,405.43	\$ -	\$ -	\$ -
DIRECTOR DE DESARROLLO	DESARROLLO HUMANO	1	\$ 9,360.00	\$ 112,320.00	\$ -	\$ -	\$ 15,386.30	\$ -	\$ -	\$ -
DIRECTOR ASUNTOS INDIGENAS	INDIGENAS	1	\$ 7,903.80	\$ 94,845.60	\$ -	\$ -	\$ 12,992.55	\$ -	\$ -	\$ -
COORDINADOR ASUNTOS	INDIGENAS	1	\$ 7,903.80	\$ 94,845.60	\$ -	\$ -	\$ 12,992.55	\$ -	\$ -	\$ -
DIRECTOR CASA DE LA CULTURA	CASA DE LA CULTURA	1	\$ 10,399.80	\$ 124,797.60	\$ -	\$ -	\$ 17,095.56	\$ -	\$ -	\$ -
AUXILIAR CASA DE LA CULTURA	CASA DE LA CULTURA	1	\$ 11,500.00	\$ 138,000.00	\$ -	\$ -	\$ 18,904.11	\$ -	\$ -	\$ -
AUXILIAR	CASA DE LA CULTURA	1	\$ 8,653.01	\$ 103,836.10	\$ -	\$ -	\$ 14,224.12	\$ -	\$ -	\$ -
COORDINADOR CASA DE LA	CASA DE LA CULTURA	1	\$ 9,360.00	\$ 112,320.00	\$ -	\$ -	\$ 15,386.30	\$ -	\$ -	\$ -
TOTALES		226	936,110	24,741,013	0	0	3,389,180	0	0	0

iones	Suma Total de Remuneraciones
- \$	445,984.90
- \$	102,203.35
- \$	163,137.42
- \$	73,669.51
- \$	132,754.96
- \$	163,137.36
- \$	47,645.23
- \$	120,778.37
- \$	481,050.77
- \$	1,300,724.82
- \$	278,726.75
- \$	148,656.95
- \$	485,558.32
- \$	311,599.12
- \$	264,283.25
- \$	709,862.98
- \$	160,236.69
- \$	296,333.35
- \$	127,706.30
- \$	127,706.30
- \$	255,286.57
- \$	365,553.46
- \$	167,031.33
- \$	57,995.69
- \$	85,137.53
- \$	4,117,481.03
- \$	2,559,515.23
- \$	66,769.11
- \$	880,943.61
- \$	129,285.60
- \$	86,193.24
- \$	148,441.55
- \$	4,047,153.17
- \$	100,555.94

-	\$	231,122.86
-	\$	46,042.38
-	\$	613,896.96
-	\$	95,766.96
-	\$	197,616.99
-	\$	253,782.22
-	\$	195,365.10
-	\$	459,810.79
-	\$	117,132.22
-	\$	97,610.18
-	\$	335,638.36
-	\$	77,922.13
-	\$	95,766.96
-	\$	112,930.68
-	\$	628,272.43
-	\$	110,133.91
-	\$	287,305.12
-	\$	90,977.97
-	\$	85,235.44
-	\$	33,518.65
-	\$	249,049.99
-	\$	62,262.50
-	\$	60,481.70
-	\$	79,803.67
-	\$	191,533.91
-	\$	60,434.88
-	\$	57,608.31
-	\$	105,898.32
-	\$	59,059.91
-	\$	38,307.63
-	\$	52,674.59
-	\$	85,635.59
-	\$	71,542.49
-	\$	103,476.16
-	\$	81,404.25
-	\$	127,706.30
-	\$	119,711.89
-	\$	79,803.67
-	\$	71,826.28
-	\$	108,661.03
-	\$	127,706.30
-	\$	102,279.98
-	\$	86,584.87
-	\$	85,946.34
-	\$	127,706.30
-	\$	53,546.60

-	\$	58,110.46
-	\$	127,706.30
-	\$	98,163.58
-	\$	90,977.97
-	\$	36,013.18
-	\$	42,909.32
-	\$	25,877.55
-	\$	127,706.30
-	\$	159,601.22
-	\$	131,920.61
-	\$	95,766.96
-	\$	129,128.10
-	\$	122,930.09
-	\$	118,060.22
-	\$	95,460.46
-	\$	94,847.47
-	\$	61,465.04
-	\$	127,706.30
-	\$	107,838.15
-	\$	107,838.15
-	\$	141,893.16
-	\$	156,904.11
-	\$	118,060.22
-	\$	127,706.30
0		28,130,193

Catálogo para Presupuesto de Egresos Funcional Programática

F	FN	SF	Descripción	Definición
1.	0.	0	GOBIERNO	Comprende las acciones propias de la gestión gubernamental, tales como la administración de asuntos de carácter legislativo, procuración e impartición de justicia, asuntos militares y seguridad nacional, asuntos con el exterior, asuntos hacendarios, política interior, organización de los procesos electorales, regulación y normatividad aplicable a los particulares y al propio sector público y la administración interna del sector público.
1.	1.	0	LEGISLACIÓN	Comprende las acciones relativas a la iniciativa, revisión, elaboración, aprobación, emisión y difusión de leyes, reglamentos y acuerdos; así como la fiscalización de la cuenta pública, entre otras.
1.	1.	1	Legislación	Comprende las acciones relativas a la iniciativa, revisión, elaboración, aprobación, emisión y difusión de leyes, decretos, reglamentos y acuerdos, a quienes la constitución política del país y de las entidades federativas les otorgan la facultad de hacerlo.
1.	1.	2	Fiscalización	Comprende las acciones relativas a la fiscalización de la rendición de cuentas.
1.	2.	0	JUSTICIA	Comprende la Administración de la Procuración e Impartición de la Justicia, como las acciones de las fases de investigación, acopio de pruebas e indicios, hasta la imposición, ejecución y cumplimiento de resoluciones de carácter penal, civil, familiar, administrativo, laboral, electoral; del conocimiento y calificación de las infracciones e imposición de sanciones en contra de quienes presuntamente han violado la Ley o disputen un derecho, exijan su reconocimiento o en su caso impongan obligaciones. Así como las acciones orientadas a la persecución oficiosa o a petición de parte ofendida, de las conductas que transgreden las disposiciones legales, las acciones de representación de los intereses sociales en juicios y procedimientos que se realizan ante las instancias de justicia correspondiente. Incluye la administración de los centros de reclusión y readaptación. Así como los programas, actividades y proyectos relacionados con los derechos humanos, entre otros.
1.	2.	1	Impartición de Justicia	Comprende las acciones que desarrollan el Poder Judicial, los Tribunales Agrarios, Fiscales y Administrativos, así como las relativas a la impartición de justicia en materia laboral. Incluye infraestructura y equipamiento necesarios.
1.	2.	2	Procuración de Justicia	Comprende la administración de las actividades inherentes a la procuración de justicia, así como la infraestructura y equipamiento.
1.	2.	3	Reclusión y Readaptación Social	Comprende la administración, gestión o apoyo de los centros de reclusión y readaptación social, así como acciones encaminadas a corregir conductas antisociales de quienes infringieron la ley y que por tal razón purgan la pena correspondiente en Centros de Reclusión y Readaptación Social para adultos y menores infractores. Incluye la infraestructura y el equipamiento necesario.
1.	2.	4	Derechos Humanos	Comprende actividades relacionadas con la protección, observancia, promoción, estudio y divulgación de los derechos humanos en los ámbitos estatal, nacional e internacional. Incluye acciones orientadas a la organización del poder público que permita asegurar jurídicamente el pleno goce de los derechos humanos, así como al impulso del respeto y garantía de los mismos.
1.	3.	0	COORDINACIÓN DE LA POLÍTICA DE GOBIERNO	Comprende las acciones enfocadas a la formulación y establecimiento de las directrices, lineamientos de acción y estrategias de gobierno.
1.	3.	1	Presidencia / Gubernatura	Comprende las actividades que desarrollan las oficinas del Titular del Poder Ejecutivo de la Federación, Entidades Federativas y Municipios.
1.	3.	2	Política Interior	Incluye la planeación, formulación, diseño, ejecución e implantación de la política del desarrollo político y las actividades de enlace con el Congreso.
1.	3.	3	Preservación y Cuidado del Patrimonio Público	Incluye las actividades para la preservación y cuidado del patrimonio público (monumentos, obras artísticas y edificios, entre otros).
1.	3.	4	Función Pública	Incluye el control, fiscalización y evaluación interna de la gestión gubernamental.
1.	3.	5	Asuntos Jurídicos	Comprende las acciones de coordinación jurídica que desarrolla la Consejería Jurídica del Poder Ejecutivo, así como los servicios de asesoría y asistencia jurídica a gobernadores y presidentes.
1.	3.	6	Organización de Procesos Electorales	Comprende la planeación, supervisión, control y organización de acciones inherentes a los procesos electorales; así como la regulación de los recursos financieros que se destinan a los distintos órganos electorales y a los partidos políticos.
1.	3.	7	Población	Incluye la planeación, formulación, diseño, ejecución e implantación de la política poblacional y de los servicios migratorios.
1.	3.	8	Territorio	Incluye la planeación, formulación, diseño, ejecución e implantación de la política territorial.
1.	3.	9	Otros	Incluye otras acciones enfocadas a la formulación y establecimiento de las directrices, lineamientos de acción y estrategias de gobierno no consideradas en otras subfunciones.
1.	4.	0	RELACIONES EXTERIORES	Incluye la planeación, formulación, diseño, e implantación de la política exterior en los ámbitos bilaterales y multilaterales, así como la promoción de la cooperación internacional y la ejecución de acciones culturales de igual tipo.
1.	4.	1	Relaciones Exteriores	Incluye la planeación, formulación, diseño, e implantación de la política exterior en los ámbitos bilaterales y multilaterales, así como la promoción de la cooperación nacional e internacional y la ejecución de acciones culturales de igual tipo.
1.	5.	0	ASUNTOS FINANCIEROS Y HACENDARIOS	Comprende el diseño y ejecución de los asuntos relativos a cubrir todas las acciones inherentes a los asuntos financieros y hacendarios.
1.	5.	1	Asuntos Financieros	Comprende la planeación, formulación, diseño, ejecución, implantación, así como las actividades de normatividad, reglamentación y operación de la política financiera. Así como diseño y ejecución de la política financiera mediante la regulación, normatividad y supervisión del sistema financiero y otros servicios que corresponda realizar de conformidad con los ordenamientos legales vigentes.

F	FN	SF	Descripción	Definición
1.	5.	2	Asuntos Hacendarios	Comprende la planeación, formulación, diseño, ejecución, implantación, así como las actividades de normatividad, reglamentación y operación de la política fiscal (ingreso, gasto y financiamiento), así como la gestión de tesorería y otros servicios que corresponda realizar de conformidad con los ordenamientos legales vigentes. Incluye las actividades de gestión y regulación de las entidades que administran los juegos y sorteos.
1.	6.	0	SEGURIDAD NACIONAL	Comprende los programas, actividades y proyectos relacionados con la planificación y operación del Ejército, Armada y la Fuerza Aérea de México, así como la administración de los asuntos militares y servicios inherentes a la Seguridad Nacional.
1.	6.	1	Defensa	Comprende las actividades relacionadas con la operación del Ejército y la Fuerza Aérea de México.
1.	6.	2	Marina	Comprende las actividades relacionadas con la operación de la Armada de México.
1.	6.	3	Inteligencia para la Preservación de la Seguridad Nacional	Comprende las actividades relacionadas con la seguridad nacional. Incluye la operación del Centro de Investigación y Seguridad Nacional (CISEN).
1.	7.	0	ASUNTOS DE ORDEN PÚBLICO Y DE SEGURIDAD INTERIOR	Comprende los programas, actividades y proyectos relacionados con el orden y seguridad pública, así como las acciones que realizan los gobiernos Federal, Estatales y Municipales, para la investigación y prevención de conductas delictivas; también su participación en programas conjuntos de reclutamiento, capacitación, entrenamiento, equipamiento y ejecución de acciones coordinadas, al igual que el de orientación, difusión, auxilio y protección civil para prevención de desastres, entre otras. Incluye los servicios de policía, servicios de protección contra incendios.
1.	7.	1	Policía	Incluye la administración de asuntos y servicios policiacos, combate a la delincuencia y narcotráfico, adiestramiento del cuerpo policiaco, estadísticas de arresto y criminalidad, así como la reglamentación y el control del tránsito por carretera.
1.	7.	2	Protección Civil	Incluye la planeación, formulación, diseño, ejecución e implantación de la política de protección civil; así como las actividades en materia de prevención, auxilio, atención y rehabilitación del orden y servicios públicos en casos de desastres naturales.
1.	7.	3	Otros Asuntos de Orden Público y Seguridad	Incluye las actividades que realicen los entes públicos en materia de orden, seguridad y justicia que no se encuentren consideradas en otras subfunciones.
1.	7.	4	Sistema Nacional de Seguridad Pública	Incluye las acciones realizadas bajo la coordinación del Secretariado Ejecutivo del Sistema Nacional de Seguridad Pública.
1.	8.	0	OTROS SERVICIOS GENERALES	Este grupo comprende servicios que no están vinculados a una función concreta y que generalmente son de cometido de oficinas centrales a los diversos niveles del gobierno, tales como los servicios generales de personal, planificación y estadísticas. También comprende los servicios vinculados a una determinada función que son de cometido de dichas oficinas centrales. Por ejemplo, se incluye aquí la recopilación de estadísticas de la industria, el medio ambiente, la salud o la educación por un organismo estadístico central.
1.	8.	1	Servicios Registrales, Administrativos y Patrimoniales	Comprende las actividades referentes a la prestación de servicios enfocados a proporcionar seguridad jurídica al ciudadano en su persona, en sus bienes y en su interacción con los demás ciudadanos a través de las acciones de Registro Civil, Catastro y Registro Público de la Propiedad y del Comercio, entre otros. Así como las Actividades relacionadas con servicios administrativos y patrimoniales.
1.	8.	2	Servicios Estadísticos	Considera las acciones que realizan los entes públicos relacionadas con los sistemas de información y las estadísticas nacionales.
1.	8.	3	Servicios de Comunicación y Medios	Incluye la planeación, formulación, diseño, ejecución e implantación de servicios de comunicación social y la relación con los medios informativos, estatales y privados, así como los servicios informativos en medios impresos y electrónicos.
1.	8.	4	Acceso a la Información Pública Gubernamental	Comprende las actividades y las acciones orientadas a garantizar el acceso de toda persona a la información en posesión de los tres niveles de Gobierno, así como de los organismos autónomos además de su integración y difusión.
1.	8.	5	Otros	Incluye las actividades que realizan los entes públicos no consideradas en ninguna función o subfunción de esta clasificación.
2.	0.	0	DESARROLLO SOCIAL	Incluye los programas, actividades y proyectos relacionados con la presentación de servicios en beneficio de la población con el fin de favorecer el acceso a mejores niveles de bienestar, tales como: servicios educativos, recreación, cultura y otras manifestaciones sociales, salud, protección social, vivienda, servicios urbanos y rurales básicos, así como protección ambiental.
2.	2.	6	Servicios Comunes	Comprende la administración, gestión o apoyo de actividades como formulación, administración, coordinación y vigilancia de políticas, planes, programas y presupuestos generales relacionados con los servicios comunitarios distintos a los referidos en las subfunciones anteriores, por ejemplo rastro, panteones, mercados y centrales de abasto; calles, parques y jardines y su equipamiento. Así como la preparación y ejecución de legislación y normas de actuación relacionadas con los mismos, producción y difusión de información general, documentación técnica y estadísticas relacionadas.
2.	2.	7	Desarrollo Regional	Incluye las acciones y programas que se llevan a cabo en el ámbito regional a través de instrumentos o mecanismos específicos para impulsar la infraestructura y su equipamiento, el bienestar social, la actividad económica y apoyos para saneamiento financiero en municipios y entidades federativas.

F	FN	SF	Descripción	Definición
2.	3.	0	SALUD	Comprende los programas, actividades y proyectos relacionados con la presentación de servicios colectivos y personales de salud, entre ellos los servicios para pacientes externos, servicios médicos y hospitalarios generales y especializados, servicios odontológicos, servicios paramédicos, servicios hospitalarios generales y especializados, servicios médicos y centros de maternidad, servicios de residencia de la tercera edad y de convalecencia y otros servicios de salud; así como productos, útiles y equipo médicos, productos farmacéuticos, aparatos y equipos terapéuticos.
2.	3.	1	Prestación de Servicios de Salud a la Comunidad	Incluye las campañas para la promoción y prevención de salud y el fomento de la salud pública, tales como la vigilancia epidemiológica, la salud ambiental, el control de vectores y la regulación sanitaria, así como la prestación de servicios de salud por personal no especializado.
2.	3.	2	Prestación de Servicios de Salud a la Persona	Este incluye la atención preventiva, diagnóstico, tratamiento y rehabilitación, así como la atención de urgencias en todos los niveles a cargo de personal especializado.
2.	3.	3	Generación de Recursos para la Salud	Incluye la creación, fabricación y elaboración de bienes e insumos para la salud, la comercialización de biológicos y reactivos, la formación y desarrollo de recurso humano, así como el desarrollo de la infraestructura y equipamiento en salud.
2.	3.	4	Rectoría del Sistema de Salud	Comprende la formulación, administración, coordinación y vigilancia de políticas generales, la planeación estratégica, la generación de información, la evaluación del desempeño, la coordinación intersectorial, la regulación y emisión de normatividad en materia de salud, así como la administración, gestión o apoyo de actividades inherentes, la comunicación social, los asuntos jurídicos y la administración y gestión de los servicios centralizados y descentralizados de suministros y adquisiciones, entre otro.
2.	3.	5	Protección Social en Salud	Incluye la operación de los fondos de gastos de atención a catástrofes y de previsión presupuestaria, la integración de la cuota social que cubre el Gobierno y de la aportación solidaria; incluye asimismo, las acciones de información, evaluación, investigación, capacitación y acreditación del Sistema de Protección Social en Salud.
2.	4.	0	RECREACIÓN, CULTURA Y OTRAS MANIFESTACIONES SOCIALES	Comprende los programas, actividades y proyectos relacionados con la promoción, fomento y presentación de servicios culturales, recreativos y deportivos, otras manifestaciones sociales, radio, televisión y editoriales, actividades recreativas.
2.	5.	0	EDUCACIÓN	Comprende la prestación de los servicios educativos en todos los niveles, en general a los programas, actividades y proyectos relacionados con al educación preescolar, primaria, secundaria, media superior, técnica, superior y posgrados, servicios auxiliares de la educación y otras no clasificadas en los conceptos anteriores.
2.	5.	1	Educación Básica	Incluye las acciones relacionadas con el fomento, prestación, regulación, seguimiento y evaluación de los servicios de educación básica, así como el desarrollo de la infraestructura en espacios educativos vinculados a la educación preescolar, primaria y secundaria.
2.	5.	6	Otros Servicios Educativos y Actividades Inherentes	Incluye otros servicios educativos no considerados en las subfunciones anterior; así como las acciones la administración, gestión o apoyo de actividades inherentes, como la formulación, administración, coordinación y vigilancia de políticas generales en materia de educación; regulación y normatividad, comunicación social; asuntos jurídicos; y la administración y gestión de los servicios centralizados de suministros y adquisiciones; las acciones que se desarrollan para proporcionar servicios donde concurren diferentes niveles educativos, tales como la distribución de libros de textos gratuitos, material educativo, didáctico y becas; así como desayunos escolares, entre otros.
2.	6.	0	PROTECCIÓN SOCIAL	Comprende los programas, actividades y proyectos relacionados con la protección social que desarrollan los entes públicos en materia de incapacidad económica o laboral, edad avanzada, personas en situación económica extrema, familia e hijos, desempleo, vivienda, exclusión social. Incluye las prestaciones económicas y sociales, los beneficios en efectivo o en especie, tanto a la población asegurada como a la no asegurada. Incluye también los gastos en servicios y transferencias a personas y familias y los gastos en servicios proporcionados a distintas agrupaciones.
2.	6.	5	Alimentación y Nutrición	Comprende los programas, actividades y proyectos económicos y sociales relacionados con la distribución y dotación de alimentos y bienes básicos y de consumo generalizado a la población en situación económica extrema.
2.	6.	6	Apoyo Social para la Vivienda	Incluye la prestación de protección social en forma de prestaciones en especie para ayudar a las familias a sufragar el costo de una vivienda (previa comprobación de los ingresos de los beneficiarios); así como la administración, gestión o apoyo de estos planes de protección social; prestaciones en especie, como los pagos a corto o a largo plazo para ayudar a los inquilinos a pagar sus alquileres, los pagos para ayudar a los dueños u ocupantes actuales de una vivienda a sufragar los costos de ésta (es decir, para ayudar en el pago de hipotecas o intereses).
2.	6.	7	Indígenas	Comprende los servicios de asistencia social que se prestan en comunidades indígenas.
2.	6.	8	Otros Grupos Vulnerables	Comprende los servicios que se prestan a grupos con necesidades especiales como: niños, personas con capacidades diferentes, manutención a personas mayores de 60 años; así como atención a diversos grupos vulnerables (incluye albergues y servicios comunitarios).
2.	6.	9	Otras de Seguridad Social y Asistencia Social	Incluye esquemas de protección social a población no asegurada (Seguro Popular de Salud), el pago de prestaciones sociales a través de las instituciones de seguridad social, tales como compensaciones de carácter militar, estancias de bienestar social, espacios físicos y educativos, así como pagas y ayudas de defunción. Comprenden las acciones de gestión y apoyo de actividades de asistencia social e incluye la prestación de servicios de asistencia social en forma de beneficios en efectivo y en especie a las víctimas de desastres naturales.

F	FN	SF	Descripción	Definición
2.	7.	0	OTROS ASUNTOS SOCIALES	Comprende otros asuntos sociales no comprendidos en las funciones anteriores.
2.	7.	1	Otros Asuntos Sociales	Comprende otros asuntos sociales no comprendidos en las subfunciones anteriores.