



INFORMACION ESTADISTICA

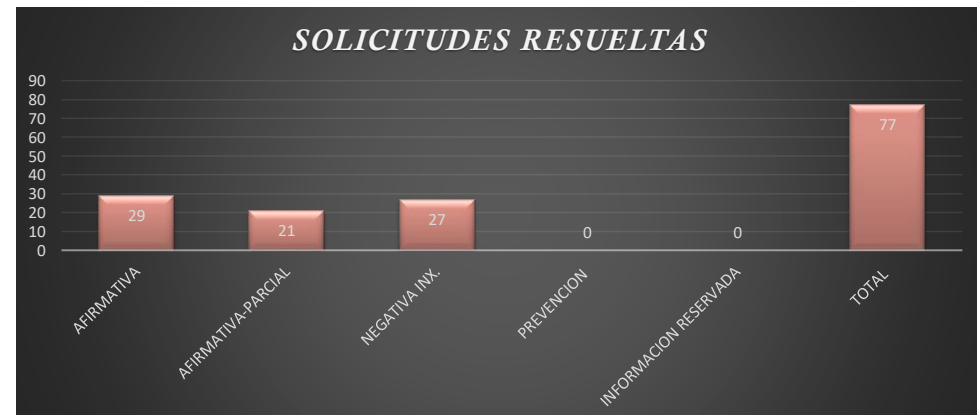
ENLACE MUNICIPAL DE TRANSPARENCIA DEL GOBIERNO DE TUXPAN JALISCO

Solicitudes del mes de OCTUBRE 2021

SOLICITUDES DE INFORMACION RECIBIDAS		
1	UTIP	2
2	PNT	24
3	DERIVADA	51
4	INCOMPETENCIA	0
	TOTAL	77



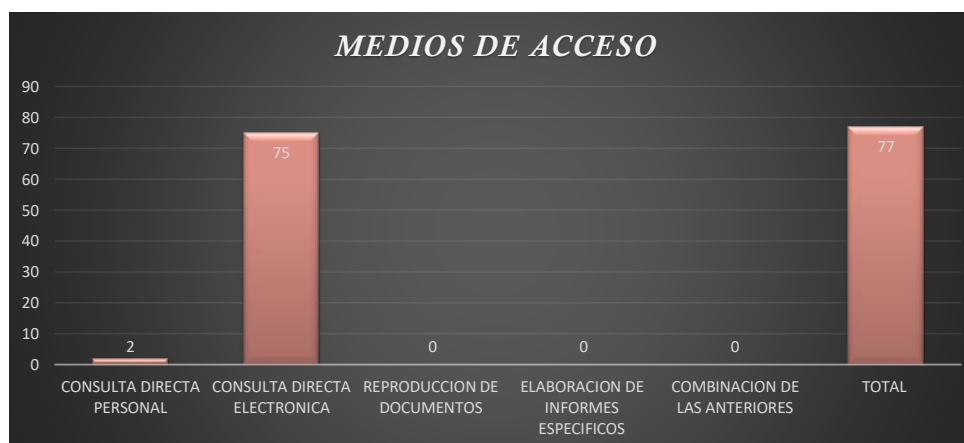
SOLICITUDES DE INFORMACION RESUELTAS		
1	AFIRMATIVA	29
2	AFIRMATIVA-PARCIAL	21
3	NEGATIVA INX.	27
4	PREVENCION	0
5	INFORMACION RESERVADA	0
	TOTAL	77



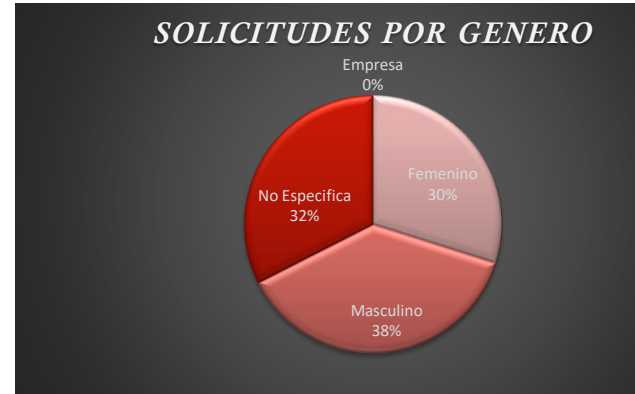
TIPO DE INFORMACION SOLICITADA		
1	INFORMACION FUNDAMENTAL	16
2	INFORMACION ORDINARIA	61
3	INFORMACION RESERVADA	0
4	INFORMACION CONFIDENCIAL	0
	TOTAL	77



MEDIOS DE ACCESO A LA INFORMACION		
1	CONSULTA DIRECTA PERSONAL	2
2	CONSULTA DIRECTA ELECTRONICA	75
3	REPRODUCCION DE DOCUMENTOS	0
4	ELABORACION DE INFORMES ESPECIFICOS	0
5	COMBINACION DE LAS ANTERIORES	0
	TOTAL	77



SOLICITUDES POR GÉNERO							
Tipo	UTIP	PNT	Correo Electrónico	Derivación	ITEI	TOTAL	%
Femenino	0	13	0	10	0	23	30
Masculino	2	5	0	22	0	29	38
No Especifica	0	6	0	19	0	25	32
Empresa	0	0	0	0	0	0	-
TOTAL	2	24	0	51	0	77	100



|

|

—

