

MUNICIPIO DE TUXPAN JALISCO

HACIENDA PÚBLICA

ESTADOS FINANCIEROS

CUENTA PÚBLICA 2025

FOLIO: 000001 AL 000066

COPIA



**GOBIERNO DE
TUXPAN, JAL.**

CUENTA PÚBLICA - MUNICIPIO TUXPAN

Estado de Actividades
DEL 1° DE ENERO AL 31 DE DICIEMBRE DE 2025
(Cifras en pesos)

Concepto	2025	2024
INGRESOS Y OTROS BENEFICIOS		
Ingresos de Gestión	56,904,443.24	47,392,078.93
Impuestos	20,813,811.42	16,913,285.52
Cuotas y Aportaciones de Seguridad Social	0.00	0.00
Contribuciones de Mejoras	0.00	0.00
Derechos	28,341,442.01	22,726,740.94
Productos	5,417,623.28	5,556,808.59
Aprovechamientos	2,331,566.53	2,195,243.88
Ingresos por Venta de Bienes y Prestación de Servicios	0.00	0.00
Participaciones, Aportaciones, Convenios, Incentivos Derivados de la Colaboración Fiscal, Fondos Distintos de Aportaciones, Transferencias, Asignaciones, Subsidios y Subvenciones, y Pensiones y Jubilaciones	162,716,397.71	145,951,679.98
Participaciones, Aportaciones, Convenios, Incentivos Derivados de la Colaboración Fiscal y Fondos Distintos de Aportaciones	162,716,397.71	145,951,679.98
Transferencias, Asignaciones, Subsidios y Subvenciones, Pensiones y Jubilaciones	0.00	0.00
Otros Ingresos y Beneficios	0.00	0.00
Ingresos Financieros	0.00	0.00
Incremento por Variación de Inventarios	0.00	0.00
Disminución del Exceso de Estimaciones por Pérdida o Deterioro u Obsolescencia	0.00	0.00
Disminución del Exceso de Provisiones	0.00	0.00
Otros Ingresos y Beneficios Varios	0.00	0.00
Total de Ingresos y Otros Beneficios	219,620,840.95	193,343,758.91
GASTOS Y OTRAS PÉRDIDAS		
Gastos de Funcionamiento	182,880,715.24	177,542,320.09
Servicios Personales	116,112,360.60	112,331,824.96
Materiales y Suministros	16,877,106.79	28,262,594.40
Servicios Generales	49,891,247.85	36,947,900.73
Transferencias, Asignaciones, Subsidios y Otras ayudas	17,314,131.57	12,303,276.62
Transferencias Internas y Asignaciones al Sector Público	0.00	0.00
Transferencias al Resto del Sector Público	0.00	0.00
Subsidios y Subvenciones	0.00	0.00
Ayudas Sociales	17,314,131.57	12,303,276.62
Pensiones y Jubilaciones	0.00	0.00
Transferencias a Fideicomisos, Mandatos y Contratos Análogos	0.00	0.00
Transferencias a la Seguridad Social	0.00	0.00
Donativos	0.00	0.00
Transferencias al Exterior	0.00	0.00
Participaciones y Aportaciones	0.00	0.00
Participaciones	0.00	0.00
Aportaciones	0.00	0.00
Convenios	0.00	0.00
Intereses, Comisiones y Otros gastos de la Deuda Pública	1,247,255.60	737,132.18
Intereses de la Deuda Pública	1,247,255.60	737,132.18
Comisiones de la Deuda Pública	0.00	0.00
Gastos de la Deuda Pública	0.00	0.00
Costos por Coberturas	0.00	0.00
Apoyos Financieros	0.00	0.00
Otros Gastos y Pérdidas Extraordinarias	0.00	0.00
Estimaciones, Depreciaciones, Deterioro, Obsolescencia y Amortizaciones	0.00	0.00
Provisiones	0.00	0.00
Disminución de Inventarios	0.00	0.00
Otros Gastos	0.00	0.00
Inversión Pública	0.00	0.00
Inversión Pública no Capitalizable	0.00	0.00
Total de Gastos y Otras Perdidas	201,442,102.41	190,582,728.89
Resultado del Ejercicio (Ahorro/Deficit)	18,178,738.54	2,761,030.02

Bajo protesta de decir verdad declaro que los Estados Financieros y sus notas, son razonablemente correctos y son responsabilidad del emisor.



L.A.E. CLAUDIA GIL MONTES
PRESIDENTA MUNICIPAL



L.A.E. ERIKA SOLEDAD MONTAÑO RODRIGUEZ
ENCARGADA DE LA HACIENDA PUBLICA

000001

CUENTA PÚBLICA - MUNICIPIO TUXPAN
Estado de Situación Financiera
AL 31 DE DICIEMBRE DE 2025
 (Cifras en pesos)

Concepto	2025	2024	Concepto	2025	2024
ACTIVO			PASIVO		
Activo Circulante			Activo Circulante		
Efectivo y Equivalentes	2,939,664.46	2,665,542.54	Cuentas por Pagar a Corto Plazo	18,584,072.68	24,132,158.85
Derechos a Recibir Efectivo o Equivalentes	6,028,254.44	5,688,100.73	Documentos por Pagar a Corto Plazo	399,000.00	399,000.00
Derechos a Recibir Bienes o Servicios	86,451.00	86,451.00	Perdida a Corto Plazo de la Deuda Pública a Largo Plazo	0.00	0.00
Inventarios	0.00	0.00	Títulos y Valores a Corto Plazo	0.00	0.00
Almacenes	9,050,983.45	9,050,983.45	Pasivos Diferidos a Corto Plazo	9,002,568.52	-997,431.48
Estimación por Pérdida o Deterioro de Activos Circulantes	0.00	0.00	Fondos y Bienes de Terceros en Garantía y/o Administración a Corto Plazo	0.00	0.00
Otros Activos Circulantes	0.00	0.00	Provisiones a Corto Plazo	3,762.88	3,762.88
Total de Activos Circulantes	18,099,353.35	17,491,077.72	Otros Pasivos a Corto Plazo	655,355.38	480,507.98
Activo No Circulantes			Total de Pasivos Circulante	28,639,759.47	24,012,438.24
Inversiones Financieras a Largo Plazo	0.00	0.00	Pasivos No Circulante		
Derechos a Recibir Efectivo o Equivalentes a Largo Plazo	339,241,135.79	320,210,784.44	Cuentas por Pagar a Largo Plazo	0.00	0.00
Bienes Inmuebles, Infraestructura y Construcciones en Proceso	20,407,807.55	19,099,893.05	Documentos por Pagar a Largo Plazo	0.00	0.00
Tenas Muebles	1,380,455.97	1,380,455.97	Deuda Pública a Largo Plazo	3,169,270.65	5,028,728.94
Bienes Intangibles	0.00	0.00	Pasivos Diferidos a Largo Plazo	0.00	0.00
Activos Diferidos	0.00	0.00	Fondos y Bienes de Terceros en Garantía y/o Administración a Largo Plazo	0.00	0.00
Estimación por Pérdida o Deterioro de Activos no Circulantes	0.00	0.00	Provisiones a Largo Plazo	0.00	0.00
Otros Activos no Circulantes	0.00	0.00	Total de Pasivos No Circulantes	3,169,270.65	5,028,728.94
Total de Activos No Circulantes	361,029,459.31	340,691,133.46	Total del Pasivo	31,809,030.12	29,041,167.18
Total del Activo	379,128,812.66	358,182,211.18	HACIENDA PÚBLICA/PATRIMONIO		
			Hacienda Pública/Patrimonio Contribuido	0.00	0.00
			Aportaciones	0.00	0.00
			Donaciones de Capital	0.00	0.00
			Actualización de la Hacienda Pública/Patrimonio	347,219,782.54	329,141,044.00
			Hacienda Pública/Patrimonio Generado	18,178,728.54	2,761,030.02
			Resultado del Ejercicio (Ahorro/Desahorro)	329,940,671.01	327,179,640.99
			Resultados de Ejercicios Anteriores	0.00	0.00
			Revalúos	0.00	0.00
			Reservas	-799,627.01	-799,627.01
			Rectificaciones de Resultados de Ejercicios Anteriores	0.00	0.00
			Exceso o Insuficiencia en la Actualización de la Hacienda Pública/Patrimonio	0.00	0.00
			Resultado por Tránsito de Activos no Monetarios	0.00	0.00
			Resultado por Pólizas Monetarias	0.00	0.00
			Total Hacienda Pública/Patrimonio	347,319,782.54	329,141,044.00
			Total del Pasivo y Hacienda Pública/Patrimonio	379,128,812.66	358,182,211.18

Bajo protesta de decir verdad declaramos que los Estados Financieros y sus notas, son razonablemente correctos y son responsabilidad del emisor.

L.A.E. CLAUDIA GIL MONTES
 PRESIDENTA MUNICIPAL



L.E. ERIKA SOLEDAD MONTAÑO RODRIGUEZ
 ENCARGADA DE LA HACIENDA PÚBLICA



000000

CUENTA PÚBLICA - MUNICIPIO TUXPAN
Estado de Variación en la Hacienda Pública
DEL 1° DE ENERO AL 31 DE DICIEMBRE DE 2025
 (Cifras en pesos)

Concepto	Hacienda Pública / Patrimonio Contribuido	Hacienda Pública/ Patrimonio Generado de Ejercicios Anteriores	Hacienda Pública/ Patrimonio Generado del Ejercicio	Exceso o Insuficiencia en la Actualización de la Hacienda Pública/ Patrimonio	Total
Hacienda Pública/ Patrimonio Contribuido Neto de 2024	0.00				0.00
Donaciones de Capital	0.00				0.00
Actualización de la Hacienda Pública/ Patrimonio	0.00				0.00
Hacienda Pública/ Patrimonio Generado Neto de 2024		326,380,013.98	2,761,030.02		329,141,044.00
Resultado del Ejercicio (Ahorro/Desahorro)		327,179,640.99	2,761,030.02		327,179,640.99
Resultados de Ejercicios Anteriores		0.00			0.00
Revalúos		0.00			0.00
Reservas		-799,627.01			-799,627.01
Rectificaciones de Resultados de Ejercicios Anteriores				0.00	0.00
Exceso o Insuficiencia en la Actualización de la Hacienda Pública/ Patrimonio Neto de 2024				0.00	0.00
Resultado por Posición Monetaria				0.00	0.00
Resultado por Tenencia de Activos no Monetarios	0.00	326,380,013.98	2,761,030.02	0.00	329,141,044.00
Hacienda Pública/ Patrimonio Neto Final de 2024	0.00				0.00
Cambios en la Hacienda Pública/ Patrimonio Contribuido Neto de 2025					
Aportaciones	0.00				0.00
Donaciones de Capital	0.00				0.00
Actualización de la Hacienda Pública/ Patrimonio	0.00				0.00
Variaciones de la Hacienda Pública/ Patrimonio Generado Neto de 2025		2,761,030.02	15,417,708.52		18,178,738.54
Resultado del Ejercicio (Ahorro/Desahorro)		2,761,030.02	18,178,738.54		18,178,738.54
Resultados de Ejercicios Anteriores			-2,761,030.02		0.00
Revalúos			0.00		0.00
Reservas			0.00		0.00
Rectificaciones de Resultados de Ejercicios Anteriores			0.00		0.00
Exceso o Insuficiencia en la Actualización de la Hacienda Pública/ Patrimonio Neto de 2025				0.00	0.00
Resultados por Posición Monetaria				0.00	0.00
Resultados por Tenencia de Activos no Monetarios				0.00	0.00
Hacienda Pública/ Patrimonio Neto Final de 2025	0.00	329,141,044.00	18,178,738.54	0.00	347,319,782.54

Bajo protesta de decir verdad declaramos que los Estados Financieros y sus notas, son razonablemente correctos y son responsabilidad del emisor.

L.A.E. CLAUDIA GIL MONTES
 PRESIDENTA MUNICIPAL



L.E. ERIKA SOLEDAD MONTAÑO RODRIGUEZ
 ENCARGADA DE LA HACIENDA PÚBLICA



000003

CUENTA PÚBLICA - MUNICIPIO TUXPAN
Estado de Cambios en la Situación Financiera
DEL 1° DE ENERO AL 31 DE DICIEMBRE DE 2025
(Cifras en Pesos)

26,354,125.94 26,354,125.94

Concepto	Origen	Aplicación
ACTIVO	0.00	20,946,601.48
Activo Circulante	0.00	608,275.63
Efectivo y equivalentes	0.00	268,121.92
Derechos a Recibir Efectivo o Equivalentes	0.00	340,153.71
Derechos a Recibir Bienes o Servicios	0.00	0.00
Inventarios	0.00	0.00
Almacenes	0.00	0.00
Estimación por Pérdida o Deterioro de Activos Circulantes	0.00	0.00
Otros Activos Circulantes	0.00	0.00
Activo No Circulante	0.00	20,338,325.85
Inversiones Financieras a Largo Plazo	0.00	0.00
Derechos a Recibir Efectivo o Equivalentes a Largo Plazo	0.00	0.00
Bienes Inmuebles, Infraestructura y Construcciones en Proceso	0.00	19,030,411.35
Bienes Muebles	0.00	1,307,914.50
Activos Intangibles	0.00	0.00
Depreciación, Deterioro y Amortización Acumulada de Bienes	0.00	0.00
Activos Diferidos	0.00	0.00
Estimación por Pérdida o Deterioro de Activos no Circulantes	0.00	0.00
Otros Activos no Circulantes	0.00	0.00
PASIVO	10,175,447.40	7,407,584.46
Pasivo Circulante	10,175,447.40	5,548,126.17
Cuentas por Pagar a Corto Plazo	0.00	5,548,126.17
Documentos por Pagar a Corto Plazo	0.00	0.00
Porción a Corto Plazo de la Deuda Pública a Largo Plazo	0.00	0.00
Títulos y Valores a Corto Plazo	0.00	0.00
Pasivos Diferidos a Corto Plazo	10,000,000.00	0.00
Fondos y Bienes de Terceros en Garantía y/o Administración a Corto Plazo	0.00	0.00
Provisiones a Corto Plazo	0.00	0.00
Otros Pasivos a Corto Plazo	175,447.40	0.00
Pasivo No Circulante	0.00	1,859,458.29
Cuentas por Pagar a Largo Plazo	0.00	0.00
Documentos por Pagar a Largo Plazo	0.00	0.00
Deuda Pública a Largo Plazo	0.00	1,859,458.29
Pasivos Diferidos a Largo Plazo	0.00	0.00
Fondos y Bienes de Terceros en Garantía y/o en Administración a Largo Plazo	0.00	0.00
Provisiones a Largo Plazo	0.00	0.00
HACIENDA PÚBLICA/PATRIMONIO	18,178,738.54	0.00
Hacienda Pública/Patrimonio Contribuido	0.00	0.00
Aportaciones	0.00	0.00
Donaciones de Capital	0.00	0.00
Actualización de la Hacienda Pública/Patrimonio	0.00	0.00
Hacienda Pública/Patrimonio Generado	18,178,738.54	0.00
Resultado del Ejercicio (Ahorro/Desahorro)	15,417,708.52	0.00
Resultados de Ejercicios Anteriores	2,761,030.02	0.00
Revalúos	0.00	0.00
Reservas	0.00	0.00
Rectificaciones de Resultados de Ejercicios Anteriores	0.00	0.00
Exceso o Insuficiencia en la Actualización de la Hacienda Pública/Patrimonio	0.00	0.00
Resultado por Posición Monetaria	0.00	0.00
Resultado por Tenencia de Activos no Monetarios	0.00	0.00

Bajo protesta de decir verdad declaramos que los Estados Financieros y sus notas, son razonablemente correctos y son responsabilidad del emisor.



L.A.E. CLAUDIA GIL MONTES
 PRESIDENTA MUNICIPAL

L.E. ERIKA SOLEDAD MONTAÑO RODRIGUEZ
 ENCARGADA DE LA HACIENDA PUBLICA



CUENTA PÚBLICA - MUNICIPIO TUXPAN

**Estado de Flujos de Efectivo
DEL 1° DE ENERO AL 31 DE DICIEMBRE DE 2025
(Cifras en pesos)**

Concepto	2025	2024
Flujos de Efectivo de las Actividades de Operación		
Origen	219,620,840.95	193,343,758.91
Impuestos	20,813,811.42	16,913,285.52
Cuotas y Aportaciones de Seguridad Social		
Contribuciones de Mejoras		
Derechos	28,341,442.01	22,726,740.94
Productos	5,417,623.28	5,556,808.59
Aprovechamientos	2,331,566.53	2,195,243.88
Ingresos por venta de Bienes y Prestación de Servicios		
Participaciones, Aportaciones, Convenios, Incentivos Derivados de la Colaboración Fiscal y Fondos Distintos de Aportaciones	162,716,397.71	145,951,679.98
Transferencias, Asignaciones, Subsidios y Subvenciones, y Pensiones y Jubilaciones		
Otros Orígenes de Operación		
Aplicación	200,194,846.81	189,845,596.71
Servicios Personales	116,112,360.60	112,331,824.96
Materiales y Suministros	16,877,106.79	28,262,594.40
Servicios Generales	49,891,247.85	36,947,900.73
Transferencias Internas y Asignaciones al Sector Público		
Transferencias al Resto del Sector Público		
Subsidios y Subvenciones		
Ayudas Sociales	17,314,131.57	12,303,276.62
Pensiones y Jubilaciones		
Transferencias a Fideicomisos, Mandatos y Contratos Análogos		
Transferencias a la Seguridad Social		
Donativos		
Transferencias al Exterior		
Participaciones		
Aportaciones		
Convenios		
Otros Aplicaciones de Operación		
Flujos Netos de Efectivo por Actividades de Operación	19,425,994.14	3,498,162.20
Flujos de Efectivo de las Actividades de Inversión		
Origen	20,338,325.85	15,770,081.28
Bienes Inmuebles, Infraestructura y Construcciones en Proceso	19,030,411.35	14,254,231.23
Bienes Muebles	1,307,914.50	1,515,850.05
Otros Orígenes de Inversión		
Aplicación	0.00	0.00
Bienes Inmuebles, Infraestructura y Construcciones en Proceso		
Bienes Muebles		
Otras Aplicaciones de Inversión		
Flujos Netos de Efectivo por Actividades de Inversión	20,338,325.85	15,770,081.28
Flujo de Efectivo de las Actividades de Financiamiento		
Origen	0.00	2,339,652.22
Endeudamiento Neto	0.00	2,339,652.22
Interno		2,339,652.22
Externo		
Otros Orígenes de Financiamiento		
Aplicación	39,496,198.07	22,876,657.07
Servicios de la Deuda	0.00	0.00
Interno		
Externo		
Otras Aplicaciones de Financiamiento	39,496,198.07	22,876,657.07
Flujos Netos de Efectivo por Actividades de Financiamiento	-39,496,198.07	-20,537,004.85
Incremento/Disminución Neta en el Efectivo y Equivalentes al Efectivo	268,121.92	-1,268,761.37
Efectivo y Equivalentes al Efectivo al Inicio del Ejercicio	2,665,542.54	3,934,303.91
Efectivo y Equivalentes al Efectivo al Final del Ejercicio	2,933,664.46	2,665,542.54

Bajo protesta de decir verdad declaramos que los Estados Financieros y sus notas, son razonablemente correctos y son responsabilidad del emisor.


 L.E. ERIKA SOLEDAD MONTAÑO RODRIGUEZ
 ENCARGADA DE LA HACIENDA PUBLICA


 L.E. CLAUDIA GIL MONTES
 PRESIDENTA MUNICIPAL



000005

CUENTA PÚBLICA - MUNICIPIO TUXPAN

INFORME SOBRE PASIVOS CONTINGENTES

AL 31 DE DICIEMBRE DE 2025

(Cifras en pesos)

DESCRIPCIÓN	IMPORTE
NO HAY PASIVOS CONTINGENTES	
SUMA TOTAL	0.00

Bajo protesta de decir verdad declaramos que los Estados Financieros y sus Notas son razonablemente correctos y responsabilidad del emisor.



L.A.E. CLAUDIA GIL MONTES
PRESIDENTA MUNICIPAL



L.E. ERIKA SOLEDAD MONTAÑO RODRIGUEZ
ENCARGADA DE LA HACIENDA PUBLICA



000006

CUENTA PÚBLICA - MUNICIPIO TUXPAN
NOTAS A LOS ESTADOS FINANCIEROS
DE DESGLOSE
DEL 1° DE ENERO AL 31 DE DICIEMBRE DE 2025

NOTAS A LOS ESTADOS FINANCIEROS:

BANCOS/TESORERI	2,618,923.	0 238,610,865.	238,398,616.	2,831,172.32
A	48	71	87	
Banamex cta. 700333892708 Cta. Corriente	-23,263.62	0 83,645.69	89,925.00	-29,542.93
Banamex cta. 70033463632 Aguas Negras	20,000.00	0 0.00	0.00	20,000.00
Banamex cta. 70033463640 3% Infra 2012	20,000.00	0 0.00	0.00	20,000.00
Banamex cta. 70041591755	20,001.22	0 0.00	0.00	20,001.22
Aguinaldos cc Banco Monex 2828440	-	0 0.00	0.00	-2,367,213.73
	2,367,213. 73			
Banco Monex 2828440	0	0 8,630,535.09	8,491,310.18	139,224.91
Monex casa de Bolsa 2830685	2,174,331.	0 2,319,493.03	2,498,669.12	1,995,155.54
BBVA 0118498520 Cta. Corriente	2,269,643. 48	0 118,040,841. 85	119,670,573. 00	639,912.33
BBVA 0118498660 Cta. Provision Corriente	156,892.63	0 54,490,073.7 3	53,908,367.3 1	738,599.05
BBVA 0117972318 FAISM 2022	-685.91	0 0.00	0.00	-685.91
BBVA 0142393190 Mpio. Tuxpan Empresas Soc.	7,539.13	0 0.00	0.00	7,539.13
BBVA 0119971289 20% Aguas Negras	305,615.28	0 3,107,597.61	1,795,161.57	1,618,051.32
BBVA 0119971335 3% Infraestructura	24,249.89	0 443,705.68	449,640.04	18,315.53
Proabim 2024 cta 3867 bbva	0.02	0 0.00	0.00	0.02
BBVA 0120368555 Proabim 2023	11,812.19	0 1.19	0.00	11,813.38
BBVA 0122144077 FAISMUN 2024	0	0 2.31	2.31	0
BBVA 0122144042 FORTAMUN 2024	0	0 3.39	3.39	0
Tallera cult 2024 Cta. 3742 BBVA	0	0 80,270.53	80,269.34	1.19

000007

BBVA 0123183637	1.27	0 0.00	0.00	1.27	
Fondo Jal Animac					
Cult 24					
BBVA cta .	0	0 37,285,878.7	37,285,878.7	0	
007477160001242377		1	1		
06 Fortamun 2025					
BBVA 0124237684	0	0 14,128,816.9	14,128,816.9	0	
Faismun 2025		0	0		
INGRESOS Y	0	0 721,935.69	220,342,776.	0	219,620,840.
OTROS BENEFICIOS			64		95
INGRESOS DE	0	0 1,600.00	56,893,328.9	0	56,891,728.9
GESTION			0		0
IMPUESTOS	0	0 0.00	20,813,811.4	0	20,813,811.4
			2		2
IMPUESTOS SOBRE	0	0 0.00	20,611,462.7	0	20,611,462.7
EL PATRIMONIO			8		8
Impuesto predial	0	0 0.00	20,611,462.7	0	20,611,462.7
			8		8
Impuestos sobre el	0	0 0.00	20,611,462.7	0	20,611,462.7
patrimonio			8		8
Impuesto predial /	0	0 0.00	13,425,426.1	0	13,425,426.1
RECURSOS			4		4
FISCALES /					
RECURSO NO					
ETIQUETADO /					
RECURSOS					
MUNICIPALES					
Urbano	0	0 0.00	10,755,046.5	0	10,755,046.5
			6		6
Rústico	0	0 0.00	2,670,379.58	0	2,670,379.58
Trasmisiones	0	0 0.00	6,489,072.46	0	6,489,072.46
patrimoniales /					
RECURSOS					
FISCALES /					
RECURSO NO					
ETIQUETADO /					
RECURSOS					
MUNICIPALES					
Otras transmisiones	0	0 0.00	6,472,228.46	0	6,472,228.46
Regularizacion Comur	0	0 0.00	16,844.00	0	16,844.00
Art. 27, F.III.					
Impuesto sobre	0	0 0.00	696,964.18	0	696,964.18
negocios juridicos /					
RECURSOS					
FISCALES /					
RECURSO NO					
ETIQUETADO /					
RECURSOS					
MUNICIPALES					
Construccion de	0	0 0.00	696,964.18	0	696,964.18
inmuebles					
ACCESORIOS	0	0 0.00	202,348.64	0	202,348.64
Recargos	0	0 0.00	202,348.64	0	202,348.64
Accesorios	0	0 0.00	202,348.64	0	202,348.64
Recargos /	0	0 0.00	124,126.29	0	124,126.29
RECURSOS					

000008

FISCALES /					
RECURSO NO					
ETIQUETADO /					
RECURSOS					
MUNICIPALES					
Recargos	0	0 0.00	124,126.29	0	124,126.29
transmisiones					
patrimoniales					
Multas / RECURSOS	0	0 0.00	78,222.35	0	78,222.35
FISCALES /					
RECURSO NO					
ETIQUETADO /					
RECURSOS					
MUNICIPALES					
Multas transmisiones	0	0 0.00	75,192.35	0	75,192.35
patrimoniales					
Multa administrativa	0	0 0.00	3,030.00	0	3,030.00
por tiradero de agua					
DERECHOS	0	0 0.00	28,341,442.0	0	28,341,442.0
1					
Derechos por el uso o	0	0 0.00	229,145.00	0	229,145.00
explotacion bienes					
dom pub					
Derechos	0	0 0.00	229,145.00	0	229,145.00
Derechos por el uso o	0	0 0.00	229,145.00	0	229,145.00
explotacion bienes					
dom pub					
Uso del piso /	0	0 0.00	229,145.00	0	229,145.00
RECURSOS					
FISCALES /					
RECURSO NO					
ETIQUETADO /					
RECURSOS					
MUNICIPALES					
Feria Platanar	0	0 0.00	159,370.00	0	159,370.00
Feria Talpita	0	0 0.00	38,625.00	0	38,625.00
Feria Tuxpan	0	0 0.00	31,150.00	0	31,150.00
DERECHOS POR	0	0 0.00	25,116,189.5	0	25,116,189.5
PRESTACION DE					
SERVICIOS					
Derechos	0	0 0.00	25,116,189.5	0	25,116,189.5
0					
DERECHOS POR	0	0 0.00	25,116,189.5	0	25,116,189.5
PRESTACION DE					
SERVICIOS					
Servicios por obra /	0	0 0.00	39,283.31	0	39,283.31
RECURSOS					
FISCALES /					
RECURSO NO					
ETIQUETADO /					
RECURSOS					
MUNICIPALES					
Numero Oficial	0	0 0.00	39,224.75	0	39,224.75
Otros servicios	0	0 0.00	58.56	0	58.56
Servicios de sanidad /	0	0 0.00	576,636.75	0	576,636.75
RECURSOS					

000009

FISCALES /					
RECURSO NO					
ETIQUETADO /					
RECURSOS					
MUNICIPALES					
Inhumaciones y	0	0 0.00	53,859.00	0	53,859.00
reinhumaciones					
Materiales de	0	0 0.00	347,344.75	0	347,344.75
inhumaciones					
Mano de obra de	0	0 0.00	160,682.00	0	160,682.00
inhumaciones					
Exhumaciones	0	0 0.00	2,851.00	0	2,851.00
Restos aridos	0	0 0.00	285.00	0	285
Cremacion de	0	0 0.00	11,089.00	0	11,089.00
cadaveres					
Cremacion de restos	0	0 0.00	526.00	0	526
aridos					
Agua y alcantarillado /	0	0 0.00	20,429,479.1	0	20,429,479.1
RECURSOS			5		5
FISCALES /					
RECURSO NO					
ETIQUETADO /					
RECURSOS					
MUNICIPALES					
Servicio domestico de	0	0 0.00	18,218,252.5	0	18,218,252.5
cuota fija			2		2
Servicios en	0	0 0.00	796.00	0	796
localidades tarifa					
minima					
Aprovechamiento de	0	0 0.00	751,759.53	0	751,759.53
la infraestructura					
basica exist					
Conexion o	0	0 0.00	862,862.32	0	862,862.32
reconexion al servicio					
de agua potable					
Apertura de cuenta de	0	0 0.00	259,827.01	0	259,827.01
agua potable					
Conexion descarga de	0	0 0.00	335,981.77	0	335,981.77
drenaje					
Rastro / RECURSOS	0	0 0.00	897,406.00	0	897,406.00
FISCALES /					
RECURSO NO					
ETIQUETADO /					
RECURSOS					
MUNICIPALES					
Matanza ganado	0	0 0.00	64,350.00	0	64,350.00
vacuno					
Matanza ganado	0	0 0.00	827,971.00	0	827,971.00
porcino					
Matanza ganado	0	0 0.00	5,085.00	0	5,085.00
ovicaprino					
Registro civil /	0	0 0.00	126,438.00	0	126,438.00
RECURSOS					
FISCALES /					
RECURSO NO					
ETIQUETADO /					

000010

RECURSOS					
MUNICIPALES					
Servicios en oficina	0	0 0.00	35,545.00	0	35,545.00
Registro de matrimonio	0	0 0.00	83,955.00	0	83,955.00
Levantamiento de acta de divorcio	0	0 0.00	6,312.00	0	6,312.00
Inscripcion de sentencia judicial	0	0 0.00	626.00	0	626
Certificaciones /	0	0 0.00	1,908,767.01	0	1,908,767.01
RECURSOS					
FISCALES /					
RECURSO NO					
ETIQUETADO /					
RECURSOS					
MUNICIPALES					
Constancias	0	0 0.00	158,399.79	0	158,399.79
Actas de nacimiento	0	0 0.00	69,840.50	0	69,840.50
Actas formato electronico	0	0 0.00	1,279,005.00	0	1,279,005.00
Actas formato electronico foraneas	0	0 0.00	179,847.00	0	179,847.00
Actas de divorcio	0	0 0.00	858.00	0	858
Carta de polica	0	0 0.00	13,140.00	0	13,140.00
Dictámenes de uso y destino	0	0 0.00	177,164.62	0	177,164.62
Dictamen valor catastral	0	0 0.00	30,512.10	0	30,512.10
Servicios de la direccion de catastro /	0	0 0.00	705,147.36	0	705,147.36
RECURSOS					
FISCALES /					
RECURSO NO					
ETIQUETADO /					
RECURSOS					
MUNICIPALES					
Certificaciones catastrales	0	0 0.00	173,078.50	0	173,078.50
Certificado catastral	0	0 0.00	488.00	0	488
Certificado catastral c/historia	0	0 0.00	73,182.05	0	73,182.05
Certificado de inscripcion, no inscripcion	0	0 0.00	1,520.00	0	1,520.00
Certificado de propiedad	0	0 0.00	615.00	0	615
Certificado de unica propiedad	0	0 0.00	615.00	0	615
Certificado de no adeudo	0	0 0.00	122,736.00	0	122,736.00
Certificado de no propiedad	0	0 0.00	117.00	0	117
Deslindes catastrales	0	0 0.00	170,717.04	0	170,717.04
Revision y autorizacion de avaluos	0	0 0.00	131,023.05	0	131,023.05

000011

Alineamiento	0	0 0.00	31,055.72	0	31,055.72
Derechos no especificados / RECURSOS FISCALES / RECURSO NO ETIQUETADO / RECURSOS MUNICIPALES	0	0 0.00	433,031.92	0	433,031.92
Servicios de poda o tala de arboles	0	0 0.00	3,529.00	0	3,529.00
Derechos pipas de agua	0	0 0.00	66,702.00	0	66,702.00
Traslado de enfermos proteccion civil	0	0 0.00	18,467.00	0	18,467.00
Evaluaciones de seguridad proteccion civil	0	0 0.00	344,333.92	0	344,333.92
OTROS DERECHOS	0	0 0.00	2,996,107.51	0	2,996,107.51
Derechos	0	0 0.00	2,996,107.51	0	2,996,107.51
Otros Derechos	0	0 0.00	2,996,107.51	0	2,996,107.51
Licencias para giros de bebidas alcoholicas / RECURSOS FISCALES / RECURSO NO ETIQUETADO / RECURSOS MUNICIPALES	0	0 0.00	1,888,235.50	0	1,888,235.50
Expendio de bebidas alcoholicas	0	0 0.00	686,528.00	0	686,528.00
Otros similares	0	0 0.00	1,201,707.50	0	1,201,707.50
Licencias para anuncios / RECURSOS FISCALES / RECURSO NO ETIQUETADO / RECURSOS MUNICIPALES	0	0 0.00	410,082.55	0	410,082.55
Adosado o pintado permanente	0	0 0.00	410,082.55	0	410,082.55
Licencias de construccion, reconstruccion, reparaci / RECURSOS FISCALES / RECURSO NO ETIQUETADO / RECURSOS MUNICIPALES	0	0 0.00	250,615.60	0	250,615.60
Construccion de inmuebles	0	0 0.00	229,286.00	0	229,286.00
Para demolicion	0	0 0.00	184.00	0	184

000012

Para acotamiento de predios baldios bardados en co	0	0 0.00	18,018.88	0	18,018.88
Para movimientos en tierra	0	0 0.00	578.04	0	578.04
De extraccion	0	0 0.00	563.00	0	563
Para la construccion de registros	0	0 0.00	1,985.68	0	1,985.68
Licencias de cambio de regimenes de propiedad / RECURSOS FISCALES / RECURSO NO ETIQUETADO / RECURSOS MUNICIPALES	0	0 0.00	447,173.86	0	447,173.86
Para urbanizar	0	0 0.00	381,568.37	0	381,568.37
Para regularizacion de medidas y linderos	0	0 0.00	19,246.68	0	19,246.68
Para permisos de subdivision o relotificacion	0	0 0.00	31,264.14	0	31,264.14
Supervision tecnica	0	0 0.00	1,248.67	0	1,248.67
Para urbanizacion de predios intraurbanos o rustic	0	0 0.00	13,846.00	0	13,846.00
PRODUCTOS	0	0 1,600.00	5,406,508.94	0	5,404,908.94
PRODUCTOS DE TIPO CORRIENTE	0	0 1,600.00	5,406,508.94	0	5,404,908.94
PRODUCTOS DE TIPO CORRIENTE	0	0 1,600.00	5,406,508.94	0	5,404,908.94
PRODUCTOS DE TIPO CORRIENTE	0	0 1,600.00	5,406,508.94	0	5,404,908.94
Bienes muebles e inmuebles municipales / RECURSOS FISCALES / RECURSO NO ETIQUETADO / RECURSOS MUNICIPALES	0	0 1,600.00	884,895.84	0	883,295.84
Muebles	0	0 0.00	4,600.00	0	4,600.00
Inmuebles	0	0 0.00	1,320.00	0	1,320.00
Venta de Terreno Col. Miguel Hidalgo	0	0 0.00	45,000.00	0	45,000.00
Arrendamiento de locales en el interior de mercado	0	0 0.00	12,711.00	0	12,711.00
Arrendamiento o concesion de escusados y baños pub	0	0 0.00	805,939.84	0	805,939.84
Otros arrendamientos o concesiones	0	0 1,600.00	0.00	0	-1,600.00
Por uso de camion	0	0 0.00	15,325.00	0	15,325.00

000013

Cementerios /	0	0 0.00	117,650.50	0	117,650.50
RECURSOS					
FISCALES /					
RECURSO NO					
ETIQUETADO /					
RECURSOS					
MUNICIPALES					
Venta de lotes para	0	0 0.00	117,650.50	0	117,650.50
fosas					
Panteon Nuevo	0	0 0.00	117,650.50	0	117,650.50
1ra seccion	0	0 0.00	20,226.50	0	20,226.50
4ta seccion	0	0 0.00	12,890.00	0	12,890.00
5ta seccion	0	0 0.00	84,534.00	0	84,534.00
Piso / RECURSOS	0	0 0.00	2,541,069.35	0	2,541,069.35
FISCALES /					
RECURSO NO					
ETIQUETADO /					
RECURSOS					
MUNICIPALES					
Puestos eventuales	0	0 0.00	2,541,069.35	0	2,541,069.35
Estacionamientos /	0	0 0.00	1,123,089.60	0	1,123,089.60
RECURSOS					
FISCALES /					
RECURSO NO					
ETIQUETADO /					
RECURSOS					
MUNICIPALES					
Parquímetros	0	0 0.00	1,123,089.60	0	1,123,089.60
Productos diversos /	0	0 0.00	739,803.65	0	739,803.65
RECURSOS					
FISCALES /					
RECURSO NO					
ETIQUETADO /					
RECURSOS					
MUNICIPALES					
Forma transmision	0	0 0.00	37,408.16	0	37,408.16
patrimonial					
Forma acta del	0	0 0.00	23,746.00	0	23,746.00
registro civil					
Forma licencia de	0	0 0.00	7,275.75	0	7,275.75
construccion					
ingresos de parques y	0	0 0.00	105,000.00	0	105,000.00
unidades deportivas					
Unidad deportiva	0	0 0.00	201,598.00	0	201,598.00
Otros productos no	0	0 0.00	364,775.74	0	364,775.74
especificados					
APROVECHAMIENT	0	0 0.00	2,331,566.53	0	2,331,566.53
OS					
APROVECHAMIENT	0	0 0.00	1,871,410.16	0	1,871,410.16
OS DE TIPO					
CORRIENTE					
APROVECHAMIENT	0	0 0.00	1,871,410.16	0	1,871,410.16
OS					
APROVECHAMIENT	0	0 0.00	1,871,410.16	0	1,871,410.16
OS DE TIPO					
CORRIENTE					

000014

Multas / RECURSOS FISCALES / RECURSO NO ETIQUETADO / RECURSOS MUNICIPALES	0	0 0.00	1,871,410.16	0	1,871,410.16
Multas administrativas	0	0 0.00	64,188.52	0	64,188.52
Multas transito y vialidad	0	0 0.00	1,434,185.84	0	1,434,185.84
Multas por estacionómetro	0	0 0.00	373,035.80	0	373,035.80
APROVECHAMIENTOS	0	0 0.00	460,156.37	0	460,156.37
APROVECHAMIENTOS	0	0 0.00	460,156.37	0	460,156.37
APROVECHAMIENTOS DE TIPO CORRIENTE	0	0 0.00	460,156.37	0	460,156.37
Aportaciones del gobierno federal, estatal y de te / RECURSOS FISCALES / RECURSO NO ETIQUETADO / RECURSOS MUNICIPALES	0	0 0.00	91.00	0	91
Aportacion p/obras de infraest. 2da seccion el camichin	0	0 0.00	91.00	0	91
Otros no especificados / RECURSOS FISCALES / RECURSO NO ETIQUETADO / RECURSOS MUNICIPALES	0	0 0.00	460,065.37	0	460,065.37
Otros aprovechamientos	0	0 0.00	456,413.37	0	456,413.37
Proteccion civil donaciones art. 70-B y 72 LISR	0	0 0.00	3,651.00	0	3,651.00
Infraestructura Básica Paseo de los Escritores	0	0 0.00	1.00	0	1
PARTICIPACIONES Y APORTACIONES	0	0 720,335.69	163,449,447.74	0	162,729,112.05
PARTICIPACIONES Y APORTACIONES	0	0 720,335.69	163,449,447.74	0	162,729,112.05
PARTICIPACIONES	0	0 720,335.69	116,499,980.76	0	115,779,645.07
PARTICIPACIONES Y APORTACIONES	0	0 720,335.69	116,499,980.76	0	115,779,645.07
PARTICIPACIONES	0	0 720,335.69	116,499,980.76	0	115,779,645.07

000015

Participaciones / RECURSOS FISCALES / RECURSO NO ETIQUETADO / RECURSOS MUNICIPALES Federales	0	0 720,335.69	116,499,980. 076	0	115,779,645. 07
Estatales APORTACIONES	0	0 39,142.05	5,031,723.53	0	4,992,581.48
PARTICIPACIONES Y APORTACIONES APORTACIONES	0	0 0.00	46,909,370.9 8	0	46,909,370.9 8
Aportaciones federales / RECURSOS FISCALES / RECURSO NO ETIQUETADO / RECURSOS MUNICIPALES Del fondo de infraestructura social municipal	0	0 0.00	46,909,370.9 8	0	46,909,370.9 8
Rendimientos financieros del fondo de aportaciones	0	0 0.00	46,909,370.9 8	0	46,909,370.9 8
Del fondo para el fortalecimiento municipal	0	0 0.00	12,722,082.9 2	0	12,722,082.9 2
Rendimientos financieros del fondo de aportacion p	0	0 0.00	12,330.33	0	12,330.33
CONVENIOS	0	0 0.00	34,174,573.7 2	0	34,174,573.7 2
PARTICIPACIONES Y APORTACIONES	0	0 0.00	384.01	0	384.01
CONVENIOS	0	0 0.00	40,096.00	0	40,096.00
Convenios / RECURSOS FISCALES / RECURSO NO ETIQUETADO / RECURSOS MUNICIPALES	0	0 0.00	40,096.00	0	40,096.00
Convenios	0	0 0.00	40,096.00	0	40,096.00
GASTOS Y OTRAS PERDIDAS	0	0 201,442,102. 41	0.00	201,442,102. 41	0
GASTOS DE FUNCIONAMIENTO	0	0 182,880,715. 24	0.00	182,880,715. 24	0
SERVICIOS PERSONALES	0	0 116,112,360. 60	0.00	116,112,360. 60	0

000016

REMUNERACIONES	0	0 81,243,633.3	0.00	81,243,633.3	0
AL PERSONAL DE		4		4	
CARACTER					
PERMANENTE					
SERVICIOS	0	0 81,243,633.3	0.00	81,243,633.3	0
PERSONALES		4		4	
REMUNERACIONES	0	0 81,243,633.3	0.00	81,243,633.3	0
AL PERSONAL DE		4		4	
CARACTER					
PERMANENTE					
DIETAS	0	0 6,166,879.20	0.00	6,166,879.20	0
PRESIDENCIA	0	0 980,290.80	0.00	980,290.80	0
FUNCION PUBLICA /	0	0 980,290.80	0.00	980,290.80	0
APOYO A LA					
FUNCION PUBLICA					
Y AL					
MEJORAMIENTO DE					
LA GESTION /					
SECTOR PUBLICO					
MUNICIPAL					
RECURSOS	0	0 980,290.80	0.00	980,290.80	0
FISCALES /					
RECURSO NO					
ETIQUETADO /					
RECURSOS					
MUNICIPALES					
GASTO CORRIENTE	0	0 980,290.80	0.00	980,290.80	0
Dietas	0	0 980,290.80	0.00	980,290.80	0
SINDICATURA	0	0 683,118.00	0.00	683,118.00	0
FUNCION PUBLICA /	0	0 683,118.00	0.00	683,118.00	0
APOYO A LA					
FUNCION PUBLICA					
Y AL					
MEJORAMIENTO DE					
LA GESTION /					
SECTOR PUBLICO					
MUNICIPAL					
RECURSOS	0	0 683,118.00	0.00	683,118.00	0
FISCALES /					
RECURSO NO					
ETIQUETADO /					
RECURSOS					
MUNICIPALES					
GASTO CORRIENTE	0	0 683,118.00	0.00	683,118.00	0
Dietas	0	0 683,118.00	0.00	683,118.00	0
REGIDURIA	0	0 4,503,470.40	0.00	4,503,470.40	0
FUNCION PUBLICA /	0	0 4,503,470.40	0.00	4,503,470.40	0
APOYO A LA					
FUNCION PUBLICA					
Y AL					
MEJORAMIENTO DE					
LA GESTION /					
SECTOR PUBLICO					
MUNICIPAL					
RECURSOS	0	0 4,503,470.40	0.00	4,503,470.40	0
FISCALES /					

000017

RECURSO NO ETIQUETADO / RECURSOS MUNICIPALES					
GASTO CORRIENTE	0	0 4,503,470.40	0.00	4,503,470.40	0
Dietas	0	0 4,503,470.40	0.00	4,503,470.40	0
SUELDO BASE	0	0 75,076,754.1	0.00	75,076,754.1	0
		4		4	
OFICIALIA MAYOR ADMINISTRATIVA	0	0 75,076,754.1	0.00	75,076,754.1	0
		4		4	
FUNCION PUBLICA / APOYO A LA FUNCION PUBLICA Y AL MEJORAMIENTO DE LA GESTION / SECTOR PUBLICO MUNICIPAL	0	0 75,076,754.1	0.00	75,076,754.1	0
		4		4	
RECURSOS FISCALES / RECURSO NO ETIQUETADO / RECURSOS MUNICIPALES	0	0 75,076,754.1	0.00	75,076,754.1	0
		4		4	
GASTO CORRIENTE	0	0 75,076,754.1	0.00	75,076,754.1	0
		4		4	
Sueldo Base	0	0 75,076,754.1	0.00	75,076,754.1	0
		4		4	
REMUNERACIONES AL PERSONAL DE CARACTER TRANSITORIO	0	0 2,592,160.60	0.00	2,592,160.60	0
REMUNERACIONES AL PERSONAL DE CARACTER TRANSITORIO	0	0 2,592,160.60	0.00	2,592,160.60	0
SALARIOS AL PERSONAL EVENTUAL	0	0 2,592,160.60	0.00	2,592,160.60	0
PRESIDENCIA	0	0 31,482.00	0.00	31,482.00	0
FUNCION PUBLICA / APOYO A LA FUNCION PUBLICA Y AL MEJORAMIENTO DE LA GESTION / SECTOR PUBLICO MUNICIPAL	0	0 31,482.00	0.00	31,482.00	0
RECURSOS FISCALES / RECURSO NO ETIQUETADO / RECURSOS MUNICIPALES	0	0 31,482.00	0.00	31,482.00	0
GASTO CORRIENTE	0	0 31,482.00	0.00	31,482.00	0

000018

Salarios al Personal	0	0 31,482.00	0.00	31,482.00	0
Eventual					
OFICIALIA MAYOR	0	0 1,638,965.78	0.00	1,638,965.78	0
ADMINISTRATIVA					
FUNCION PUBLICA /	0	0 1,638,965.78	0.00	1,638,965.78	0
APOYO A LA					
FUNCION PUBLICA					
Y AL					
MEJORAMIENTO DE					
LA GESTION /					
SECTOR PUBLICO					
MUNICIPAL					
RECURSOS	0	0 1,032,771.19	0.00	1,032,771.19	0
FISCALES /					
RECURSO NO					
ETIQUETADO /					
RECURSOS					
MUNICIPALES					
GASTO CORRIENTE	0	0 1,032,771.19	0.00	1,032,771.19	0
Salarios al Personal	0	0 1,032,771.19	0.00	1,032,771.19	0
Eventual					
RECURSOS	0	0 606,194.59	0.00	606,194.59	0
ESTATALES / NO					
ETIQUETADOS					
GASTO CORRIENTE	0	0 606,194.59	0.00	606,194.59	0
Salarios al Personal	0	0 606,194.59	0.00	606,194.59	0
Eventual					
PARQUE	0	0 2,000.00	0.00	2,000.00	0
VEHICULAR					
FUNCION PUBLICA /	0	0 2,000.00	0.00	2,000.00	0
APOYO A LA					
FUNCION PUBLICA					
Y AL					
MEJORAMIENTO DE					
LA GESTION /					
SECTOR PUBLICO					
MUNICIPAL					
RECURSOS	0	0 2,000.00	0.00	2,000.00	0
FISCALES /					
RECURSO NO					
ETIQUETADO /					
RECURSOS					
MUNICIPALES					
GASTO CORRIENTE	0	0 2,000.00	0.00	2,000.00	0
Salarios al Personal	0	0 2,000.00	0.00	2,000.00	0
Eventual					
OBRAS PUBLICAS Y	0	0 837,720.82	0.00	837,720.82	0
DESARROLLO					
URBANO					
FUNCION PUBLICA /	0	0 837,720.82	0.00	837,720.82	0
APOYO A LA					
FUNCION PUBLICA					
Y AL					
MEJORAMIENTO DE					
LA GESTION /					

000019

SECTOR PUBLICO					
MUNICIPAL					
RECURSOS	0	0 475,851.38	0.00	475,851.38	0
FISCALES /					
RECURSO NO					
ETIQUETADO /					
RECURSOS					
MUNICIPALES					
GASTO CORRIENTE	0	0 475,851.38	0.00	475,851.38	0
Salarios al Personal	0	0 475,851.38	0.00	475,851.38	0
Eventual					
RECURSOS	0	0 361,869.44	0.00	361,869.44	0
ESTATALES / NO					
ETIQUETADOS					
GASTO CORRIENTE	0	0 361,869.44	0.00	361,869.44	0
Salarios al Personal	0	0 361,869.44	0.00	361,869.44	0
Eventual					
CULTURA	0	0 81,992.00	0.00	81,992.00	0
FUNCION PUBLICA /	0	0 81,992.00	0.00	81,992.00	0
APOYO A LA					
FUNCION PUBLICA					
Y AL					
MEJORAMIENTO DE					
LA GESTION /					
SECTOR PUBLICO					
MUNICIPAL					
RECURSOS	0	0 1,800.00	0.00	1,800.00	0
FISCALES /					
RECURSO NO					
ETIQUETADO /					
RECURSOS					
MUNICIPALES					
GASTO CORRIENTE	0	0 1,800.00	0.00	1,800.00	0
Salarios al Personal	0	0 1,800.00	0.00	1,800.00	0
Eventual					
RECURSOS	0	0 80,192.00	0.00	80,192.00	0
ESTATALES / NO					
ETIQUETADOS					
GASTO CORRIENTE	0	0 80,192.00	0.00	80,192.00	0
Salarios al Personal	0	0 80,192.00	0.00	80,192.00	0
Eventual					
REMUNERACIONES	0	0 18,389,795.8	0.00	18,389,795.8	0
ADICIONALES Y		7		7	
ESPECIALES					
REMUNERACIONES	0	0 18,389,795.8	0.00	18,389,795.8	0
ADICIONALES Y		7		7	
ESPECIALES					
PRIMAS DE	0	0 12,034,444.3	0.00	12,034,444.3	0
VACACIONES,		5		5	
DOMINICAL Y					
GRATIFICACION DE					
FIN DE A+æO					
OFICIALIA MAYOR	0	0 12,034,444.3	0.00	12,034,444.3	0
ADMINISTRATIVA		5		5	
FUNCION PUBLICA /	0	0 12,034,444.3	0.00	12,034,444.3	0
APOYO A LA		5		5	

000020

FUNCION PUBLICA Y AL MEJORAMIENTO DE LA GESTION / SECTOR PUBLICO MUNICIPAL					
RECURSOS	0	0 12,034,444.3	0.00	12,034,444.3	0
FISCALES /		5		5	
RECURSO NO ETIQUETADO / RECURSOS MUNICIPALES					
GASTO CORRIENTE	0	0 12,034,444.3	0.00	12,034,444.3	0
		5		5	
Primas de vacaciones, dominical y gratificaci+ n de fin de a+ o	0	0 12,034,444.3	0.00	12,034,444.3	0
		5		5	
HORAS EXTRAORDINARIAS	0	0 5,089,931.30	0.00	5,089,931.30	0
OFICIALIA MAYOR	0	0 5,089,931.30	0.00	5,089,931.30	0
ADMINISTRATIVA FUNCION PUBLICA /	0	0 5,089,931.30	0.00	5,089,931.30	0
APOYO A LA FUNCION PUBLICA Y AL MEJORAMIENTO DE LA GESTION / SECTOR PUBLICO MUNICIPAL					
RECURSOS	0	0 5,086,781.30	0.00	5,086,781.30	0
FISCALES /					
RECURSO NO ETIQUETADO / RECURSOS MUNICIPALES					
GASTO CORRIENTE	0	0 5,086,781.30	0.00	5,086,781.30	0
Horas extraordinarias	0	0 5,086,781.30	0.00	5,086,781.30	0
FORTAMUN /	0	0 3,150.00	0.00	3,150.00	0
RECURSO ETIQUETADO / RECURSOS FEDERALES					
GASTO CORRIENTE	0	0 3,150.00	0.00	3,150.00	0
Horas extraordinarias	0	0 3,150.00	0.00	3,150.00	0
COMPENSACIONES	0	0 1,265,420.22	0.00	1,265,420.22	0
OFICIALIA MAYOR	0	0 1,198,059.22	0.00	1,198,059.22	0
ADMINISTRATIVA FUNCION PUBLICA /	0	0 1,198,059.22	0.00	1,198,059.22	0
APOYO A LA FUNCION PUBLICA Y AL MEJORAMIENTO DE LA GESTION / SECTOR PUBLICO MUNICIPAL					

000021

RECURSOS	0	0 612,148.02	0.00	612,148.02	0
FISCALES /					
RECURSO NO					
ETIQUETADO /					
RECURSOS					
MUNICIPALES					
GASTO CORRIENTE	0	0 612,148.02	0.00	612,148.02	0
Compensaciones	0	0 612,148.02	0.00	612,148.02	0
FORTAMUN /	0	0 40,500.00	0.00	40,500.00	0
RECURSO NO					
ETIQUETADO /					
RECURSOS					
FEDERALES					
GASTO CORRIENTE	0	0 40,500.00	0.00	40,500.00	0
Compensaciones	0	0 40,500.00	0.00	40,500.00	0
FORTAMUN /	0	0 545,411.20	0.00	545,411.20	0
RECURSO					
ETIQUETADO /					
RECURSOS					
FEDERALES					
GASTO CORRIENTE	0	0 545,411.20	0.00	545,411.20	0
Compensaciones	0	0 545,411.20	0.00	545,411.20	0
OBRAS PUBLICAS Y	0	0 67,361.00	0.00	67,361.00	0
DESARROLLO					
URBANO					
FUNCION PUBLICA /	0	0 67,361.00	0.00	67,361.00	0
APOYO A LA					
FUNCION PUBLICA					
Y AL					
MEJORAMIENTO DE					
LA GESTION /					
SECTOR PUBLICO					
MUNICIPAL					
RECURSOS	0	0 67,361.00	0.00	67,361.00	0
FISCALES /					
RECURSO NO					
ETIQUETADO /					
RECURSOS					
MUNICIPALES					
GASTO CORRIENTE	0	0 67,361.00	0.00	67,361.00	0
Compensaciones	0	0 67,361.00	0.00	67,361.00	0
SEGURIDAD SOCIAL	0	0 9,403,562.31	0.00	9,403,562.31	0
SEGURIDAD SOCIAL	0	0 9,403,562.31	0.00	9,403,562.31	0
APORTACIONES DE	0	0 3,461,985.02	0.00	3,461,985.02	0
SEGURIDAD SOCIAL					
OFICIALIA MAYOR	0	0 3,461,985.02	0.00	3,461,985.02	0
ADMINISTRATIVA					
FUNCION PUBLICA /	0	0 3,461,985.02	0.00	3,461,985.02	0
APOYO A LA					
FUNCION PUBLICA					
Y AL					
MEJORAMIENTO DE					
LA GESTION /					
SECTOR PUBLICO					
MUNICIPAL					

000022

RECURSOS	0	0 1,141,026.34	0.00	1,141,026.34	0
FISCALES /					
RECURSO NO					
ETIQUETADO /					
RECURSOS					
MUNICIPALES					
GASTO CORRIENTE	0	0 1,141,026.34	0.00	1,141,026.34	0
Aportaciones de	0	0 1,141,026.34	0.00	1,141,026.34	0
seguridad social					
FORTAMUN /	0	0 2,018,130.69	0.00	2,018,130.69	0
RECURSO NO					
ETIQUETADO /					
RECURSOS					
FEDERALES					
GASTO CORRIENTE	0	0 2,018,130.69	0.00	2,018,130.69	0
Aportaciones de	0	0 2,018,130.69	0.00	2,018,130.69	0
seguridad social					
FORTAMUN /	0	0 302,827.99	0.00	302,827.99	0
RECURSO					
ETIQUETADO /					
RECURSOS					
FEDERALES					
GASTO CORRIENTE	0	0 302,827.99	0.00	302,827.99	0
Aportaciones de	0	0 302,827.99	0.00	302,827.99	0
seguridad social					
APORTACIONES A	0	0 1,050,828.76	0.00	1,050,828.76	0
FONDOS DE					
VIVIENDA					
OFICIALIA MAYOR	0	0 1,050,828.76	0.00	1,050,828.76	0
ADMINISTRATIVA					
FUNCION PUBLICA /	0	0 1,050,828.76	0.00	1,050,828.76	0
APOYO A LA					
FUNCION PUBLICA					
Y AL					
MEJORAMIENTO DE					
LA GESTION /					
SECTOR PUBLICO					
MUNICIPAL					
RECURSOS	0	0 1,050,828.76	0.00	1,050,828.76	0
FISCALES /					
RECURSO NO					
ETIQUETADO /					
RECURSOS					
MUNICIPALES					
GASTO CORRIENTE	0	0 1,050,828.76	0.00	1,050,828.76	0
Aportaciones a fondos	0	0 1,050,828.76	0.00	1,050,828.76	0
de vivienda					
APORTACIONES AL	0	0 4,890,748.53	0.00	4,890,748.53	0
SISTEMA PARA EL					
RETIRO					
OFICIALIA MAYOR	0	0 4,890,748.53	0.00	4,890,748.53	0
ADMINISTRATIVA					
FUNCION PUBLICA /	0	0 4,890,748.53	0.00	4,890,748.53	0
APOYO A LA					
FUNCION PUBLICA					
Y AL					

000023

MEJORAMIENTO DE LA GESTION / SECTOR PUBLICO MUNICIPAL RECURSOS FISCALES / RECURSO NO ETIQUETADO / RECURSOS MUNICIPALES	0	0 4,890,748.53	0.00	4,890,748.53	0
GASTO CORRIENTE	0	0 4,890,748.53	0.00	4,890,748.53	0
Aportaciones al sistema para el retiro	0	0 4,890,748.53	0.00	4,890,748.53	0
OTRAS PRESTACIONES SOCIALES Y ECONOMICAS	0	0 2,288,406.73	0.00	2,288,406.73	0
OTRAS PRESTACIONES SOCIALES Y ECONOMICAS	0	0 2,288,406.73	0.00	2,288,406.73	0
CUOTAS PARA EL FONDO DE AHORRO Y FONDO DE TRABAJO	0	0 1,467,898.23	0.00	1,467,898.23	0
OFICIALIA MAYOR ADMINISTRATIVA	0	0 1,467,898.23	0.00	1,467,898.23	0
FUNCION PUBLICA / APOYO A LA FUNCION PUBLICA Y AL MEJORAMIENTO DE LA GESTION / SECTOR PUBLICO MUNICIPAL RECURSOS FISCALES / RECURSO NO ETIQUETADO / RECURSOS MUNICIPALES	0	0 1,349,746.95	0.00	1,349,746.95	0
GASTO CORRIENTE	0	0 1,349,746.95	0.00	1,349,746.95	0
Cuotas para el fondo de ahorro y fondo de trabajo	0	0 1,349,746.95	0.00	1,349,746.95	0
FORTAMUN / RECURSO NO ETIQUETADO / RECURSOS FEDERALES	0	0 118,151.28	0.00	118,151.28	0
GASTO CORRIENTE	0	0 118,151.28	0.00	118,151.28	0
Cuotas para el fondo de ahorro y fondo de trabajo	0	0 118,151.28	0.00	118,151.28	0
INDEMNIZACIONES	0	0 820,508.50	0.00	820,508.50	0

000024

SECRETARIA	0	0 20,000.00	0.00	20,000.00	0
GENERAL					
FUNCION PUBLICA /	0	0 20,000.00	0.00	20,000.00	0
APOYO A LA					
FUNCION PUBLICA					
Y AL					
MEJORAMIENTO DE					
LA GESTION /					
SECTOR PUBLICO					
MUNICIPAL					
RECURSOS	0	0 20,000.00	0.00	20,000.00	0
FISCALES /					
RECURSO NO					
ETIQUETADO /					
RECURSOS					
MUNICIPALES					
GASTO CORRIENTE	0	0 20,000.00	0.00	20,000.00	0
Indemnizaciones	0	0 20,000.00	0.00	20,000.00	0
OFICIALIA MAYOR	0	0 800,508.50	0.00	800,508.50	0
ADMINISTRATIVA					
FUNCION PUBLICA /	0	0 800,508.50	0.00	800,508.50	0
APOYO A LA					
FUNCION PUBLICA					
Y AL					
MEJORAMIENTO DE					
LA GESTION /					
SECTOR PUBLICO					
MUNICIPAL					
RECURSOS	0	0 800,508.50	0.00	800,508.50	0
FISCALES /					
RECURSO NO					
ETIQUETADO /					
RECURSOS					
MUNICIPALES					
GASTO CORRIENTE	0	0 800,508.50	0.00	800,508.50	0
Indemnizaciones	0	0 800,508.50	0.00	800,508.50	0
Pago de Estimulos a	0	0 2,194,801.75	0.00	2,194,801.75	0
Servidores Publicos					
SERVICIOS	0	0 2,194,801.75	0.00	2,194,801.75	0
PERSONALES					
PAGO DE	0	0 2,194,801.75	0.00	2,194,801.75	0
ESTIMULOS A					
SERVIDORES					
PUBLICOS					
ESTIMULOS	0	0 2,194,801.75	0.00	2,194,801.75	0
PRESIDENCIA	0	0 49,634.72	0.00	49,634.72	0
FUNCION PUBLICA /	0	0 49,634.72	0.00	49,634.72	0
APOYO A LA					
FUNCION PUBLICA					
Y AL					
MEJORAMIENTO DE					
LA GESTION /					
SECTOR PUBLICO					
MUNICI					
RECURSOS	0	0 49,634.72	0.00	49,634.72	0
FISCALES /					

000025

RECURSO NO ETIQUETADO / RECURSOS MUNICIPALES					
GASTO CORRIENTE	0	0 49,634.72	0.00	49,634.72	0
Estimulos	0	0 49,634.72	0.00	49,634.72	0
OFICIALIA MAYOR ADMINISTRATIVA	0	0 2,145,167.03	0.00	2,145,167.03	0
FUNCION PUBLICA / APOYO A LA FUNCION PUBLICA Y AL MEJORAMIENTO DE LA GESTION / SECTOR PUBLICO MUNICI	0	0 2,145,167.03	0.00	2,145,167.03	0
RECURSOS FISCALES / RECURSO NO ETIQUETADO / RECURSOS MUNICIPALES	0	0 2,145,167.03	0.00	2,145,167.03	0
GASTO CORRIENTE	0	0 2,145,167.03	0.00	2,145,167.03	0
Estimulos	0	0 2,145,167.03	0.00	2,145,167.03	0



4.0

L.A.E. CLAUDIA GIL MONTES
PRESIDENTA MUNICIPAL

[Handwritten signature]



L.E. ERIKA SOLEDAD MONTAÑO
RODRIGUEZ

ENCARGADA DE LA HACIENDA
PUBLICA



Bajo protesta de decir verdad declaramos que los Estados Financieros y sus
Notas son razonablemente correctos y responsabilidad del emisor.

000026

CUENTA PÚBLICA - MUNICIPIO TUXPAN
Conciliación entre los Ingresos Presupuestarios y Contables
DEL 1° DE ENERO AL 31 DE DICIEMBRE DE 2025
(Cifras en pesos)

Concepto	2025
1. Total de Ingresos Presupuestarios	219,620,840.95
2. Más Ingresos Contables No Presupuestarios	0.00
2.1 Ingresos Financieros	0.00
2.2 Incremento por Variación de Inventarios	0.00
2.3 Disminución del Exceso de Estimaciones por Pérdida o Deterioro u Obsolescencia	0.00
2.4 Disminución del Exceso de Provisiones	0.00
2.5 Otros Ingresos y Beneficios Varios	0.00
2.6 Otros Ingresos Contables No Presupuestarios	0.00
3. Menos Ingresos Presupuestarios No Contables	0.00
3.1 Aprovechamientos Patrimoniales	0.00
3.2 Ingresos Derivados de Financiamientos	0.00
3.3 Otros Ingresos Presupuestarios No Contables	0.00
4. Total de Ingresos Contables	219,620,840.95

Bajo protesta de decir verdad declaramos que los Estados Financieros y sus notas, son razonablemente correctos y son responsabilidad del emisor.



L.A.E. CLAUDIA GIL MONTES
 PRESIDENTA MUNICIPAL

[Handwritten signature in blue ink]

L.E. ERIKA SOLEDAD MONTAÑO RODRIGUEZ
 ENCARGADA DE LA HACIENDA PUBLICA




000027

CUENTA PÚBLICA - MUNICIPIO TUXPAN
Conciliación entre los Egresos Presupuestarios y los Gastos Contables
DEL 1° DE ENERO AL 31 DE DICIEMBRE DE 2025
(Cifras en pesos)

Concepto	2025
1. Total de Egresos Presupuestarios	223,639,886.55
2. Menos Egresos Presupuestarios No Contables	22,197,784.14
2.1 Materias Primas y Materiales de Producción y Comercialización	0.00
2.2 Materiales y Suministros	0.00
2.3 Mobiliario y Equipo de Administración	104,424.12
2.4 Mobiliario y Equipo Educativo y Recreativo	23,921.32
2.5 Equipo e Instrumental Médico y de Laboratorio	0.00
2.6 Vehículos y Equipo de Transporte	300,000.00
2.7 Equipo de Defensa y Seguridad	0.00
2.8 Maquinaria, Otros Equipos y Herramientas	825,019.06
2.9 Activos Biológicos	54,550.00
2.10 Bienes Inmuebles	0.00
2.11 Activos Intangibles	0.00
2.12 Obra Pública en Bienes de Dominio Público	0.00
2.13 Obra Pública en Bienes Propios	19,030,411.35
2.14 Acciones y Participaciones de Capital	0.00
2.15 Compra de Títulos y Valores	0.00
2.16 Concesión de Préstamos	0.00
2.17 Inversiones en Fideicomisos, Mandatos y Otros Análogos	0.00
2.18 Provisiones para Contingencias y Otras Erogaciones Especiales	0.00
2.19 Amortización de la Deuda Pública	1,859,458.29
2.20 Adeudos de Ejercicios Fiscales Anteriores (ADEFAS)	0.00
2.21 Otros Egresos Presupuestales No Contables	0.00
3. Más Gastos Contables No Presupuestales	0.00
3.1 Estimaciones, Depreciaciones, Deterioros, Obsolescencia y Amortizaciones	0.00
3.2 Previsiones	0.00
3.3 Disminución de Inventarios	0.00
3.4 Otros gastos	0.00
3.5 Inversión Pública no Capitalizable	0.00
3.6 Materiales y Suministros (consumos)	0.00
3.7 Otros Gastos Contables No Presupuestarios	0.00
4. Total de Gastos Contables	201,442,102.41

Bajo protesta de decir verdad declaramos que los Estados Financieros y sus notas, son razonablemente correctos y son responsabilidad del emisor.



L.A.E. CLAUDIA GIL MONTES
 PRESIDENTA MUNICIPAL

[Handwritten signature]

L.E. ERIKA SOLEDAD MONTAÑO RODRIGUEZ
 ENCARGADA DE LA HACIENDA PUBLICA



000028



CUENTA PÚBLICA - MUNICIPIO TUXPAN
NOTAS A LOS ESTADOS FINANCIEROS
DE MEMORIA
(CUENTAS DE ORDEN)
DEL 1° DE ENERO AL 31 DE DICIEMBRE DE 2025

Notas de Memoria (Cuentas de orden) Cuentas de Orden contable.. Las cuentas de orden presupuestal representan los momentos contables del ejercicio 2025 en el cual se refleja el importe de las operaciones que afectan a la Ley de Ingresos y el presupuesto de Egresos del ejercicio presupuestario del ejercicio. 8100 LEY DE INGRESOS 8110 LEY DE INGRESOS ESTIMADA 8120 LEY DE INGRESOS POR EJECUTAR 8130 MODIFICACIONES A LA LEY DE INGRESOS ESTIMADA 8140 LEY DE INGRESOS DEVENGADA 8150 LEY DE INGRESOS RECAUDADA 8200 PRESUPUESTO DE EGRESOS 8210 PRESUPUESTO DE EGRESOS APROBADO 8220 PRESUPUESTO DE EGRESOS POR EJERCER 8230 MODIFICACIONES AL PRESUPUESTO DE EGRESOS APROBADO 8240 PRESUPUESTO DE EGRESOS COMPROMETIDO 8250 PRESUPUESTO DE EGRESOS DEVENGADO 8260 PRESUPUESTO DE EGRESOS EJERCIDO 8270 PRESUPUESTO DE EGRESOS PAGADO.



40
L.E. CLAUDIA GIL MONTES
PRESIDENTA MUNICIPAL

L.E. ERIKA SOLEDAD MONTAÑO
RODRIGUEZ

ENCARGADA DE LA HACIENDA
PÚBLICA



Bajo protesta de decir verdad declaramos que los Estados Financieros y sus Notas son razonablemente correctos y responsabilidad del emisor.

000029

CUENTA PÚBLICA - MUNICIPIO TUXPAN
NOTAS A LOS ESTADOS FINANCIEROS
DE GESTIÓN ADMINISTRATIVA
DEL 1° DE ENERO AL 31 DE DICIEMBRE DE 2025

Panorama Economico y Financiero Durante 2025. El municipio de Tuxpan Jalisco es gobernado por un ayuntamiento de eleccion popular directa. la competencia otorgada al gobierno municipal se ejerce por el ayuntamiento de manera exclusiva y no existe una autoridad intermedia alguna entre este y el gobierno del estado. Para el despacho de los asuntos administrativos y para auxiliar en sus funciones al ayuntamiento, el municipio cuenta con dependencias y entidades, mismas que integran la administracion. La hacienda municipal se forma con los impuestos, derechos, productos y aprovechamientos que anualmente proponga el ayuntamiento y apruebe el congreso del estado; los ingresos que establezcan las leyes fiscales a su favor y en todo caso con: I las contribuciones sobre la propiedad inmobiliaria, incluyendo tasas adicionales que establezca el congreso, de su fraccionamiento, division, consolidacion, traslacion y mejora, asi como las que tengan por base el cambio del valor de los bienes. II las participaciones federales que sean cubiertas por la federacion al municipio con arreglo a las bases, montos y plazos que anualmente se determinen por el congreso; y III los ingresos derivados de la prestacion de servicios publicos a su cargo. ademas de los ingresos que forman parte de la hacienda municipal se perciben las aportaciones federales para fines especificos, que a traves de los diferentes fondos establezcan el presupuesto de egresos de la federacion, la ley de coordinacion fiscal y convenios respectivos. El patrimonio municipal se integra por: I los bienes d dominio publico del municipio II los bienes de dominio privado del municipio III los capitales, impuestos, e hipoteca y demas creditos en favor del municipio, asi como las donaciones y legados que se reciban; y IV las cuentas en administracion, con limitaciones establecidas en la ley. Los servicios publicos que son compromiso del municipio son los que a continuacion se señalan: I agua potable, drenaje, alcantarillado, tratamiento y disposicion de aguas residuales. II alumbrado publico III limpia y recoleccion, traslado, tratamiento y disposicion final. IV mercados y centrales de abastos V rastros y servicios complementarios VI Estacionamientos municipales VII cementerios VIII calles, parques y jardines y su equipamiento IX seguridad publica X proteccion civil y bomberos; y XI los demas que el congreso de estado determine en atencion a las condiciones territoriales y socioeconomicas del municipio, asi como a su capacidad administrativa y financiera. El ejercicio fiscal del municipio abarca del 1 de enero al 31 de diciembre de cada año. las obligaciones fiscales federales y estatales a su cargo, en su caracter de persona moral con fines no lucrativos, son los siguientes: Federales * retener y enterar el isr por concepto de sueldos y salarios, honorarios y arrendamiento. * presentar dclaracione informativas sobre las percepciones pagadas por concepto de remuneraciones al trabajo personal subordinado y honorarios asimilados * timbrar comprobantes por concepto de pagos de sueldos y honorarios asimilados a salarios. Estatales * retener y enterar el impuesto del 3% por pagos a personas fisicas que presten servisiros profesionales independientes. Bases de preparacion de los estados financieros: Los estados financieros y presupuestarios son

000030

elaborados con base en la imformacion que arroja el sistema de informacion INDETEC el cual procesa los datos a los que se da entrada en cada centro de registro. afectando en tiempo real y simultanea, contabilidad y presupuesto. los estados financieros al 31 de diciembre del 2024, fueron estructurados con base a las disposiciones de la ley general de contabilidad gubernamental y acuerdos emitidos por el CONAC, sin embargo no se ha aplicado ciertos lineamientos, como es el caso de las depreciaciones de los bienes propiedad del municipio, el separar la obra capitalizable de la que no lo es, el registro completo del patrimonio. El marco conceptual de la contabilidad y los postulados basicos adoptados por el municipio, corresponden a lo establecido en la ley general de contabilidad gubernamental y diversos acuerdos del CONAC, siendo dichos postulados, los que se definen a continuacion: 1) SUSTANCIA ECONOMICA Es el reconocimiento confiable de las transacciones, transformaciones internas y otros eventos, que afectan economicamente al ente publico y delimitan la operacion del sistema de contabilidad gubernamental. 2) ENTES PUBLICOS Los poderes ejecutivo, legislativo y judicial de la federacion y de las entidades federativas; los entes autonomos de la federacion y de las entidades federativas; los ayuntamientos de los municipios; los organos politico - administrativos de las demarcaciones territoriales del distrito federal; y las entidades de la administracion publica paraestatal, ya sean federales, estatales o municipales. 3) EXISTENCIA PERMANENTE La actividad del ente publico se establece por tiempo indefinido, salvo disposicion legal en la que se se especifique lo contrario. 4) REVELACION SUFICIENTE Los estados y la informacion financiera deben mostrar amplia y claramente la situacion financiera y los resultados del ente publico. 5) IMPORTANCIA RELATIVA La informacion debe mostrar los aspectos importantes de la entidad que fueron reconocidos contablemente. 6) REGISTRO E INTEGRACION PRESUPUESTARIA La informacion presupustaria de los entes publicos se integra en la contabilidad en los mismos terminos que se presentan en la ley de ingresos y en el decreto del presupuesto de egresos, de acuerdo a la naturaleza economica que le corresponda. el registro presupuestario del ingreso y egreso en los entes publicos se debe reflejar en la contabilidad, considerando sus efectos patrimoniales y su vinculacion con las etapas presupuestarias correspondientes. 7) CONSOLIDACION DE LA INFORMACION FINANCIERA Los estados financieros de los entes publicos deberan presentar de manera consolidada la situacion financiera, los resultados de operacion, el flujo de efectivo o los cambios en la situacion financiera y las variaciones a la hacienda publica, como si se tratara de un solo ente publico. 8) DEVENGO CONTABLE Los registros contables de los entes publicos se llevaran con base acumulativa. el ingreso devengado, es el momento contable que se realiza cuando existe juridicamente el derecho de cobro de impuestos, derechos , productos, aprovechamientos y otros ingresos por parte de los entes publicos. el gasto devengado, es el momento contable que refleja el reconocimiento de una obligacion de pago a favor de terceros por la recepcion de conformidad de bienes y servicios y obra publica contratados: asi como de las obligacones que derivan de tratados, leyes, decretos resoluciones y sentencias definitivas. 9) VALUACION Todos los eventos que afecten economicamente al ente publico deberan ser cuantificados en terminos monetarios y se registraran al costo historico o al valor economico mas objetivo registrandose en moneda nacional.

10) DUALIDAD ECONOMICA El ente publico debe reconocer en la contabilidad la representacion de las transacciones y algun otro evento que afecte su situacion financiera, su composicion por los recursos asignados para el logro de sus fines y por sus fuentes, conforme a los derechos y obligaciones. 11) CONSISTENCIA Ante la existencia de operaciones similares en un ente publico, debe corresponder un mismo tratamiento contable, el cual debe permanecer a traves del tiempo, en tanto no cambie la esencia economica de las operaciones. De conformidad con el marco conceptual de la contabilidad, la supletoriedad en su aplicacion y de la normatividad que de este derive, sera; a) la normatividad emitida por las unidades administrativas o instancias competentes en materia de contabilidad gubernamental; b) las normas internacionales de contabilidad para el sector publico emitidas por la junta de normas internacionales de contabilidad del sector publico (IPSASBIFAC) c) las normas de informacion financiera del consejo mexicano para la investigacion y desarrollo de normas de informacion financiera (CINIF) Los entes publicos deberan informar, antes de su aplicacion, al secretario tecnico del CONAC, a efecto de que se analice, se proponga y, en su oportunidad se emita la normatividad correspondiente. Politicas de contabilidad significativas EL municipio no tiene inversiones en acciones de compañías subsidiarias Posicion en moneda extranjera y proteccion por riesgo cambiario el municipio no realiza operaciones en moneda extranjera. Reporte analitico del activo no esta registrada contablemente la depreciacion de los bienes muebles inmuebles capitalizados, ni la amortizacion de los activos intangibles, en virtud de que no se ha efectuado la conciliacion fisica contable de dichos bienes y a que no se les ha asignado vida util estimada. Reporte de la recaudacion los ingresos del ejercicio se reflejan en el estado de actividades. Informacion sobre la deuda y el reporte analitico. La informacion correspondiente se revela en las notas de desglose relativas al pasivo. Proceso de mejora las politicas de control interno estan diseñadas para evitar el detrimento del patrimonio municipal en la operacion de la administracion publica municipal, en un marco de austeridad. Informacion por segmentos No aplica Eventos posteriores al cierre no aplica Partes relacionadas la autoridad municipal no tiene partes relacionadas que pudieran ejercer influencia significativa sobre la forma de ediciones financieras y operativas.



4.0

L.A.E. CLAUDIA GIL MONTES

PRESIDENTA MUNICIPAL

L.E. ERIKA SOLEDAD MONTAÑO
RODRIGUEZ

ENCARGADA DE LA HACIENDA
PUBLICA



000032

Bajo protesta de decir verdad declaramos que los Estados Financieros y sus
Notas son razonablemente correctos y responsabilidad del emisor.

000033

CUENTA PÚBLICA - MUNICIPIO TUXPAN
INFORME ANUAL DE DESEMPEÑO EN LA GESTIÓN
DEL 1° DE ENERO AL 31 DE DICIEMBRE DE 2025

En el municipio de Tuxpan , Jalisco, se ha reforzado la inversión en diferentes ejes de la administración, estamos consolidando proyectos importantes y realizando más acciones en beneficio de la población de todo el territorio del municipio. A pesar de lo que hemos vivido con una nueva realidad por causa del COVID-19, no hemos dejado de prestar ningún servicio, seguimos atendiendo caminos, seguimos realizando obra pública, seguimos prestando todos los servicios públicos, seguimos promoviendo la economía local y seguimos gestionando. Presentación de los avances y acciones, que en los últimos 12 meses hemos realizado: **1.- SECRETARÍA DEL AYUNTAMIENTO** El pleno del Ayuntamiento es el máximo órgano en la toma de decisiones, somos un Ayuntamiento que sesionamos muy constantemente, rebasando para bien, la obligación que por ley tenemos de hacerlo, la Secretaría de Ayuntamiento es la responsable de formular las actas de las sesiones de este cuerpo edilicio, así como de su resguardo. La Secretaría del Ayuntamiento coadyuva en la elaboración y revisión de reglamentos, atención y asesoría a regidores y directores de área, así mismo se le encomienda la elaboración de diversos oficios y la coordinación de algunas actividades específicas. **2.- SINDICATURA** En esta importante área, se han elaborado diversos tipos de contratos en los que participa el Gobierno Municipal, como son: de arrendamiento, de prestación de servicios y de compraventa. **3.- HACIENDA MUNICIPAL** En apego a la Ley General de Contabilidad Gubernamental, hemos implementado un nuevo sistema contable, de acuerdo a los lineamientos emitidos por el Consejo Nacional de Armonización Contable, a fin de cumplir con las nuevas disposiciones en dicha materia y de facilitar la generación de reportes e información necesaria. Se ha logrado entregar la cuenta del 2022 que tenía un rezago importante y ponernos al corriente en la cuenta pública actual. En materia de recaudación de recursos, logramos el fortalecimiento de nuestros ingresos propios, se logró tener al corriente los adeudos, así como la actualización de los puestos semifijos y tener al corriente sus adeudos, al mismo tiempo hacemos referencia que con motivo de la pandemia que atraviesa el país y por iniciativa del Presidente Municipal, con la presentación en tiempo y forma de los anteproyectos de iniciativas de reformas a la Ley de Ingresos del Municipio de para el ejercicio fiscal 2025, se promovió así apoyar a la población. **4.- JUZGADO MUNICIPAL** La facultad de sancionar los reglamentos municipales respecto a faltas administrativas, así como de intentar conciliaciones entre particulares en conflictos menores recae en el Juzgado Municipal, en el periodo que se informa se han atendido a personas con las que se han logrado acuerdos para dar por terminada alguna controversia. **5.- SEGURIDAD PÚBLICA** Esta dependencia ha sido un pilar muy fuerte en las medidas de prevención respecto a la pandemia generada por el COVID-19, desde el perifoneo informativo, aumento de patrullaje, filtros sanitarios, hasta revisión de establecimientos para que

cumplan con las medidas sanitarias dictadas por las autoridades correspondientes. **6.- CATASTRO** Esta importante dependencia técnica ha sido capacitada para brindar un mejor servicio, todo el personal recibió cursos de catastro del estado para aprender nuevas técnicas para el manejo del catastro municipal; todo el año que se informa se ha mantenido la actualización y digitalización del catastro. **7.- CULTURA** Comprometidos con este elemental eje de desarrollo, en este año que se informa, se han mantenido y realizado las siguientes acciones en beneficio de los niños, jóvenes y ciudadanía en general: Por motivo de las medidas sanitarias y de distanciamiento social dictadas a causa de la pandemia generada por el COVID-19, la impartición de clases a niños y jóvenes, de los diferentes talleres de la cabecera municipal y comunidades, fueron suspendidas hasta la fecha. **8.- DESARROLLO SOCIAL** Uno de los objetivos primordiales de nuestro Gobierno Municipal el BIENESTAR de las personas, es por ello que desde la Dirección de Desarrollo Social seguimos siendo promotores de todos aquellos programas, apoyos y convocatorias que el Gobierno Federal, Estatal y diversas A.C., ponen a disposición de todos los ciudadanos. **9.- FOMENTO AGROPECUARIO** Gracias al apoyo del Gobierno del Estado de Jalisco, pudimos intervenir nuestro rastro municipal, desde hace muchos años no se había remodelado de manera profunda este espacio, logramos su remodelación y equipamiento para beneficio de los usuarios y población en general. **10.- OFICIALÍA MAYOR** La parte administrativa-laboral del personal del Gobierno Municipal, está a cargo de esta dependencia, acciones, se tiene control y certeza de las fechas de inicio y terminación de la relación laboral de los servidores públicos con la actual administración. **11.- COMUNICACIÓN SOCIAL** El perifoneo es una herramienta que utilizamos para informar a la ciudadanía de programas, actividades y medidas de prevención que debe de tomar ante esta nueva realidad. **12.- REGISTRO CIVIL** El registro civil es la institución donde se hacen constar los nacimientos, matrimonios, defunciones y demás hechos relativos al estado civil de las personas. **13.- MAQUINARIA** Uno de los compromisos más amplios, era hacer todo lo posible en favor de los caminos, bordos y calles del municipio, desde esta dirección, no hemos descansado para poder cumplirlos, a continuación, enlisto las actividades que se han realizado a lo largo del año que se informa: **14.- OBRAS PÚBLICAS** La infraestructura básica y las obras de embellecimiento, les dan desarrollo a los pueblos, le dan mejor calidad de vida a sus pobladores; la obra pública, genera que la economía local se active. **15.- PROTECCIÓN CIVIL** Proteger, prevenir y rescatar a las personas, es una actividad esencial de todo Gobierno Municipal, desde esta dirección, hemos atendido accidentes automovilísticos, brindando oportunamente los primeros auxilios a los involucrados, y en su caso, los trasladamos a hospitales para su atención especializada. Se realizan traslados a diversos hospitales de la región y de la zona metropolitana de Guadalajara. Se atendieron incendios, logrando sofocarlos en su totalidad; se atendieron enjambres de abejas, sin matar a las abejas y liberándolas fuera de la mancha urbana. Ante la contingencia generada por el COVID-19, personal de esta dirección, sanitizó y colaboro en el cierre de espacios

000035

públicos. **16.- SERVICIOS PÚBLICOS** Los servicios públicos son las obligaciones que todo gobierno municipal llevamos implícitas, en este periodo que informo, hemos procurado atenderlos de manera más eficiente, sistematizada y ordena, con un alto sentido de responsabilidad informo lo siguiente: Se atienden reportes sobre alumbrado público y reparado y dado mantenimiento a luminarias, e instalación. En el tema del agua potable y alcantarillado se dio solución a reportes de fugas de agua y drenaje, tomas tapadas, drenajes tapados; se instalaron tomas nuevas de agua potable y drenaje.



40

L.E. CLAUDIA GIL MONTES
PRESIDENTA MUNICIPAL

L.E. ERIKA SOLEDAD MONTAÑO
RODRIGUEZ
ENCARGADA DE LA HACIENDA
PUBLICA



Bajo protesta de decir verdad declaramos que los Estados Financieros y sus Notas son razonablemente correctos y responsabilidad del emisor.

000036

CUENTA PÚBLICA - MUNICIPIO TUXPAN

Estado Analítico del Activo

DEL 1° DE ENERO AL 31 DE DICIEMBRE DE 2025

(Cifras en pesos)


Concepto	Saldo Inicial	Cargos del Periodo	Abonos del Periodo	Saldo Final	Variación del Periodo
ACTIVO	358,182,211.18	261,026,838.11	240,080,236.63	379,128,812.66	20,946,601.48
Activo Circulante	17,491,077.72	240,688,512.26	240,080,236.63	18,099,353.35	608,275.63
Efectivo y Equivalentes	2,665,542.54	239,292,039.27	239,023,917.35	2,933,664.46	268,121.92
Derechos a Recibir Efectivo o Equivalentes	5,688,100.73	1,396,472.99	1,056,319.28	6,028,254.44	340,153.71
Derechos a Recibir Bienes o Servicios	86,451.00	0.00	0.00	86,451.00	0.00
Inventarios	0.00	0.00	0.00	0.00	0.00
Almacenes	9,050,983.45	0.00	0.00	9,050,983.45	0.00
Estimación por Pérdida o Deterioro de Activos Circulantes	0.00	0.00	0.00	0.00	0.00
Otros Activos Circulantes	0.00	0.00	0.00	0.00	0.00
Activo No Circulante	340,691,133.46	20,338,325.85	0.00	361,029,459.31	20,338,325.85
Inversiones Financieras a Largo Plazo	0.00	0.00	0.00	0.00	0.00
Derechos a Recibir Efectivo o Equivalentes a Largo Plazo	0.00	0.00	0.00	0.00	0.00
Bienes Inmuebles	320,210,784.44	19,030,411.35	0.00	339,241,195.79	19,030,411.35
Bienes Inmuebles Infraestructura y Construcciones en Proceso	19,099,893.05	1,307,914.50	0.00	20,407,807.55	1,307,914.50
Bienes Muebles	0.00	0.00	0.00	0.00	0.00
Activos Intangibles	1,380,455.97	0.00	0.00	1,380,455.97	0.00
Depreciación, Deterioro y Amortización Acumulada de Bienes	0.00	0.00	0.00	0.00	0.00
Activos Diferidos	0.00	0.00	0.00	0.00	0.00
Estimación por Pérdida o Deterioro de Activos no Circulantes	0.00	0.00	0.00	0.00	0.00
Otros Activos no Circulantes	0.00	0.00	0.00	0.00	0.00

Bajo protesta de decir verdad declaramos que los Estados Financieros y sus notas, son razonablemente correctos y son responsabilidad del emisor.

L.A.E. CLAUDIA GIL MONTES
PRESIDENTA MUNICIPAL



L.E. ERIKA SOLEDAD MONTAÑO RODRÍGUEZ
ENCARGADA DE LA HACIENDA PÚBLICA



000037

CUENTA PÚBLICA - MUNICIPIO TUXPAN

Estado Analítico de Ingresos
DEL 1° DE ENERO AL 31 DE DICIEMBRE DE 2025
(Cifras en Pesos)

Rubro de Ingresos / Fuente de Financiamiento	Ingreso					Diferencia
	Estimado	Ampliaciones/ (Reducciones)	Modificado	Devengado	Recaudado	
Impuestos	12,166,982.95	8,646,828.47	20,813,811.42	20,813,811.42	20,813,811.42	8,646,828.47
Cuotas y Aportaciones de Seguridad Social	0.00	0.00	0.00	0.00	0.00	0.00
Contribuciones de Mejoras	0.00	0.00	0.00	0.00	0.00	0.00
Derechos	24,072,410.51	4,269,031.50	28,341,442.01	28,341,442.01	28,341,442.01	4,269,031.50
Productos	1,003,115.72	4,414,507.56	5,417,623.28	5,417,623.28	5,417,623.28	4,414,507.56
Aprovechamientos	319,984.15	2,011,582.38	2,331,566.53	2,331,566.53	2,331,566.53	2,011,582.38
Ingresos por Venta de Bienes, Prestación de Servicios y Otros Ingresos	0.00	0.00	0.00	0.00	0.00	0.00
Participaciones, Aportaciones, Convenios, Incentivos Derivados de la Colaboración Fiscal y Fondos Distintos de Aportaciones	161,841,673.35	874,724.36	162,716,397.71	162,716,397.71	162,716,397.71	874,724.36
Transferencias, Asignaciones, Subsidios y Subvenciones, y Pensiones y Jubilaciones	0.00	0.00	0.00	0.00	0.00	0.00
Ingresos Derivados de Financiamiento	0.00	0.00	0.00	0.00	0.00	0.00
Total	199,404,166.68	20,216,674.27	219,620,840.95	219,620,840.95	219,620,840.95	20,216,674.27
Ingresos excedentes						20,216,674.27

Rubro de Ingresos / Fuente de Financiamiento	Ingreso					Diferencia
	Estimado	Ampliaciones/ (Reducciones)	Modificado	Devengado	Recaudado	
Ingresos del Poder Ejecutivo Federal o Estatal y de los Municipios	199,404,166.68	20,216,674.27	219,620,840.95	219,620,840.95	219,620,840.95	20,216,674.27
Impuestos	12,166,982.95	8,646,828.47	20,813,811.42	20,813,811.42	20,813,811.42	8,646,828.47
Cuotas y Aportaciones de Seguridad Social	0.00	0.00	0.00	0.00	0.00	0.00
Contribuciones de Mejoras	0.00	0.00	0.00	0.00	0.00	0.00
Derechos	24,072,410.51	4,269,031.50	28,341,442.01	28,341,442.01	28,341,442.01	4,269,031.50
Productos	1,003,115.72	4,414,507.56	5,417,623.28	5,417,623.28	5,417,623.28	4,414,507.56
Aprovechamientos	319,984.15	2,011,582.38	2,331,566.53	2,331,566.53	2,331,566.53	2,011,582.38
Participaciones, Aportaciones, Convenios, Incentivos Derivados de la Colaboración Fiscal y Fondos Distintos de Aportaciones	161,841,673.35	874,724.36	162,716,397.71	162,716,397.71	162,716,397.71	874,724.36
Transferencias, Asignaciones, Subsidios y Subvenciones, y Pensiones y Jubilaciones	0.00	0.00	0.00	0.00	0.00	0.00
Ingresos de los Entes Públicos de los Poderes Legislativo y Judicial, de los Órganos Autónomos y del Sector Paraestatal o Paramunicipal, así como de las Empresas Públicas del Estado	0.00	0.00	0.00	0.00	0.00	0.00
Cuotas y Aportaciones de Seguridad Social	0.00	0.00	0.00	0.00	0.00	0.00
Productos	0.00	0.00	0.00	0.00	0.00	0.00
Ingresos por Ventas de Bienes, Prestación de Servicios y Otros Ingresos	0.00	0.00	0.00	0.00	0.00	0.00
Transferencias, Asignaciones, Subsidios y Subvenciones, y Pensiones y Jubilaciones	0.00	0.00	0.00	0.00	0.00	0.00
Ingresos Derivados de Financiamientos	0.00	0.00	0.00	0.00	0.00	0.00
Ingresos Derivados de Financiamientos	0.00	0.00	0.00	0.00	0.00	0.00
Total	199,404,166.68	20,216,674.27	219,620,840.95	219,620,840.95	219,620,840.95	20,216,674.27
Ingresos excedentes						20,216,674.27

Bajo protesta de decir verdad declaro que los Estados Financieros y sus notas, son razonablemente correctos y son responsabilidad del emisor.



ELVIA GIL MONTES
PRESIDENTA MUNICIPAL

40

[Handwritten Signature]

L.E. ERIKA SOLEDAD MONTAÑO RODRIGUEZ
ENCARGADA DE LA HACIENDA PUBLICA



000038

CUENTA PÚBLICA - MUNICIPIO TUXPAN
Estado Análítico del Ejercicio del Presupuesto de Egresos
Clasificación por Objeto del Gasto (Capítulo y Concepto)
DEL 1° DE ENERO AL 31 DE DICIEMBRE DE 2025
(Cifras en Pesos)

Concepto	Egresos					Subajercicio
	Aprobado	Ampliaciones/ (Reducciones)	Modificado	Devengado	Pagado	
Servicios Personales	109,166,486.43	6,945,874.17	116,112,360.60	116,112,360.60	116,112,360.60	0.00
Remuneraciones al Personal de Carácter Permanente	78,531,383.58	2,712,249.76	81,243,633.34	81,243,633.34	81,243,633.34	0.00
Remuneraciones al Personal de Carácter Transitorio	2,687,077.67	-94,917.07	2,592,160.60	2,592,160.60	2,592,160.60	0.00
Remuneraciones Adicionales y Especiales	13,309,213.03	5,080,582.84	18,389,795.87	18,389,795.87	18,389,795.87	0.00
Seguridad Social	12,034,385.92	-2,630,823.61	9,403,562.31	9,403,562.31	9,403,562.31	0.00
Otras Prestaciones Sociales y Económicas	0.00	2,288,406.73	2,288,406.73	2,288,406.73	2,288,406.73	0.00
Previsiones	0.00	0.00	0.00	0.00	0.00	0.00
Pago de Estímulos a Servidores Públicos	2,604,426.23	-409,624.48	2,194,801.75	2,194,801.75	2,194,801.75	0.00
Materiales y Suministros	20,198,985.34	-3,321,878.56	16,877,106.78	16,877,106.79	16,877,106.79	-0.01
Materiales de Administración, Emisión de Documentos y Artículos Oficiales	639,350.74	261,055.30	900,406.04	900,406.04	900,406.04	0.00
Alimentos y Utensilios	285,073.36	120,073.90	405,147.26	405,147.26	405,147.26	0.00
Materias Primas y Materiales de Producción y Comercialización	0.00	0.00	0.00	0.00	0.00	0.00
Materiales y Artículos de Construcción y de Reparación	7,130,024.57	-2,759,345.07	4,370,679.50	4,370,679.50	4,370,679.50	0.00
Productos Químicos, Farmacéuticos y de Laboratorio	3,069,020.76	-1,378,966.75	1,690,054.01	1,690,054.02	1,690,054.02	-0.01
Combustibles, Lubricantes y Aditivos	5,354,384.87	1,740,409.72	7,094,794.59	7,094,794.59	7,094,794.59	0.00
Vestuario, Blancos, Prendas de Protección y Artículos Deportivos	747,091.77	-497,248.99	249,842.78	249,842.78	249,842.78	0.00
Materiales y Suministros para Seguridad	0.00	0.00	0.00	0.00	0.00	0.00
Herramientas, Refacciones y Accesorios Menores	2,974,039.27	-807,856.67	2,166,182.60	2,166,182.60	2,166,182.60	0.00
Servicios Generales	25,239,067.91	24,652,179.94	49,891,247.85	49,891,247.85	49,891,247.85	0.00
Servicios Básicos	15,411,142.38	2,081,269.25	17,492,411.63	17,492,411.63	17,492,411.63	0.00
Servicios de Arrendamiento	499,861.40	327,924.90	827,786.30	827,786.30	827,786.30	0.00
Servicios Profesionales, Científicos, Técnicos y Otros Servicios	1,390,265.11	272,709.37	1,662,974.48	1,662,974.48	1,662,974.48	0.00
Servicios Financieros, Bancarios y Comerciales	619,828.14	20,862.49	640,690.63	640,690.63	640,690.63	0.00
Servicios de Instalación, Reparación, Mantenimiento y Conservación	4,598,724.87	1,511,402.77	6,110,127.64	6,110,127.64	6,110,127.64	0.00
Servicios de Comunicación Social y Publicidad	199,944.56	283,593.94	483,538.50	483,538.50	483,538.50	0.00
Servicios de Traslado y Viáticos	399,889.12	-124,470.97	275,418.15	275,418.15	275,418.15	0.00
Servicios Oficiales	1,049,708.94	8,216,831.77	9,266,540.71	9,266,540.71	9,266,540.71	0.00
Otros Servicios Generales	1,069,703.39	12,062,056.42	13,131,759.81	13,131,759.81	13,131,759.81	0.00
Transferencias, Asignaciones, Subsidios y Otras Ayudas	12,420,000.00	4,894,131.57	17,314,131.57	17,314,131.57	17,314,131.57	0.00
Transferencias Internas y Asignaciones al Sector Público	0.00	0.00	0.00	0.00	0.00	0.00
Transferencias al Resto del Sector Público	0.00	0.00	0.00	0.00	0.00	0.00
Subsidios y Subvenciones	0.00	0.00	0.00	0.00	0.00	0.00
Ayudas Sociales	12,420,000.00	4,894,131.57	17,314,131.57	17,314,131.57	17,314,131.57	0.00
Pensiones y Jubilaciones	0.00	0.00	0.00	0.00	0.00	0.00
Transferencias a Fideicomisos, Mandatos y Otros Análogos	0.00	0.00	0.00	0.00	0.00	0.00
Transferencias a la Seguridad Social	0.00	0.00	0.00	0.00	0.00	0.00
Donativos	0.00	0.00	0.00	0.00	0.00	0.00
Transferencias al Exterior	0.00	0.00	0.00	0.00	0.00	0.00
Bienes Muebles, Inmuebles e Intangibles	1,150,000.00	157,914.50	1,307,914.50	1,307,914.50	1,307,914.50	0.00
Mobiliario y Equipo de Administración	200,000.00	-95,575.88	104,424.12	104,424.12	104,424.12	0.00
Mobiliario y Equipo Educativo y Recreativo	0.00	23,921.32	23,921.32	23,921.32	23,921.32	0.00
Equipo e Instrumental Médico y de Laboratorio	0.00	0.00	0.00	0.00	0.00	0.00
Vehículos y Equipo de Transporte	950,000.00	-650,000.00	300,000.00	300,000.00	300,000.00	0.00
Equipo de Defensa y Seguridad	0.00	0.00	0.00	0.00	0.00	0.00
Maquinaria, Otros Equipos y Herramientas	0.00	825,019.06	825,019.06	825,019.06	825,019.06	0.00
Activos Biológicos	0.00	54,550.00	54,550.00	54,550.00	54,550.00	0.00
Bienes Inmuebles	0.00	0.00	0.00	0.00	0.00	0.00
Activos Intangibles	0.00	0.00	0.00	0.00	0.00	0.00
Inversión Pública	16,571,941.00	2,458,470.35	19,030,411.35	19,030,411.35	19,030,411.35	0.00
Obra Pública en Bienes de Dominio Público	16,571,941.00	-16,571,941.00	0.00	0.00	0.00	0.00
Obra Pública en Bienes Propios	0.00	19,030,411.35	19,030,411.35	19,030,411.35	19,030,411.35	0.00
Proyectos Productivos y Acciones de Fomento	0.00	0.00	0.00	0.00	0.00	0.00
Inversiones Financieras y Otras Provisiones	0.00	0.00	0.00	0.00	0.00	0.00
Inversiones para el Fomento de Actividades Productivas	0.00	0.00	0.00	0.00	0.00	0.00
Acciones y Participaciones de Capital	0.00	0.00	0.00	0.00	0.00	0.00
Compra de Títulos y Valores	0.00	0.00	0.00	0.00	0.00	0.00
Concesión de Préstamos	0.00	0.00	0.00	0.00	0.00	0.00
Inversiones en Fideicomisos, Mandatos y Otros Análogos	0.00	0.00	0.00	0.00	0.00	0.00
Otras Inversiones Financieras	0.00	0.00	0.00	0.00	0.00	0.00
Provisiones para Contingencias y Otras Erogaciones Especiales	0.00	0.00	0.00	0.00	0.00	0.00
Participaciones y Aportaciones	0.00	0.00	0.00	0.00	0.00	0.00
Participaciones	0.00	0.00	0.00	0.00	0.00	0.00
Aportaciones	0.00	0.00	0.00	0.00	0.00	0.00
Convenios	0.00	0.00	0.00	0.00	0.00	0.00
Deuda Pública	14,657,686.00	-11,550,972.11	3,106,713.89	3,106,713.89	3,106,713.89	0.00
Amortización de la Deuda Pública	11,663,270.00	-9,803,811.71	1,859,458.29	1,859,458.29	1,859,458.27	0.00
Intereses de la Deuda Pública	1,494,416.00	-247,160.40	1,247,255.60	1,247,255.60	1,247,255.60	0.00
Comisiones de la Deuda Pública	0.00	0.00	0.00	0.00	0.00	0.00
Gastos de la Deuda Pública	0.00	0.00	0.00	0.00	0.00	0.00
Costo por Coberturas	0.00	0.00	0.00	0.00	0.00	0.00
Ayudas Financieras	0.00	0.00	0.00	0.00	0.00	0.00
Adeudos de Ejercicios Fiscales Anteriores (Adefas)	1,500,000.00	-1,500,000.00	0.00	0.00	0.00	0.00
Total del Gasto	199,404,166.68	24,235,719.86	223,639,886.54	223,639,886.55	223,639,886.53	-0.01

Bajo protesta de decir verdad declaramos que los Estados Financieros y sus notas, son razonablemente correctos y son responsabilidad del emisor.

L.A.E. CLAUDIA GIL MONTES
 PRESIDENTA MUNICIPAL

L.E. ERIKA SOLEDAD MONTAÑO RODRIGUEZ
 ENCARGADA DE LA HACIENDA PÚBLICA



Gobierno (Federal/Estatal/Municipal) de: TUXPAN

Estado Analítico del Ejercicio del Presupuesto de Egresos
 Clasificación Administrativa
 DEL 1° DE ENERO AL 31 DE DICIEMBRE DE 2025
 (Cifras en Pesos)

Concepto	Egresos					Subejercicio
	Aprobado	Ampliaciones/ (Reducciones)	Modificado	Devenido	Pagado	
Poder Ejecutivo	0.00	0.00	0.00	0.00	0.00	0.00
Poder Legislativo	0.00	0.00	0.00	0.00	0.00	0.00
Poder Judicial	0.00	0.00	0.00	0.00	0.00	0.00
Organos Autónomos	0.00	0.00	0.00	0.00	0.00	0.00
Total del Egreso	0.00	0.00	0.00	0.00	0.00	0.00

Sector Parastatal del Gobierno (Federal/Estatal/Municipal) de: TUXPAN


Estado Analítico del Ejercicio del Presupuesto de Egresos
 Clasificación Administrativa
 DEL 1° DE ENERO AL 31 DE DICIEMBRE DE 2025
 (Cifras en Pesos)

Concepto	Egresos					Subejercicio
	Aprobado	Ampliaciones/ (Reducciones)	Modificado	Devenido	Pagado	
Entidades Parastatales y Fideicomisos No Empresariales y No Financieros	0.00	0.00	0.00	0.00	0.00	0.00
Instituciones Públicas de la Seguridad Social	0.00	0.00	0.00	0.00	0.00	0.00
Entidades Parastatales Empresariales No Financieras con Participación Estatal Mayoritaria	0.00	0.00	0.00	0.00	0.00	0.00
Fideicomisos Empresariales No Financieros con Participación Estatal Mayoritaria	0.00	0.00	0.00	0.00	0.00	0.00
Entidades Parastatales Empresariales Financieras Monetarias con Participación Estatal Mayoritaria	0.00	0.00	0.00	0.00	0.00	0.00
Entidades Parastatales Empresariales Financieras No Monetarias con Participación Estatal Mayoritaria	0.00	0.00	0.00	0.00	0.00	0.00
Fideicomisos Financieros Públicos con Participación Estatal Mayoritaria	0.00	0.00	0.00	0.00	0.00	0.00
Entidades Paramunicipales (en sus diferentes clasificaciones)	0.00	0.00	0.00	0.00	0.00	0.00
Total del Egreso	0.00	0.00	0.00	0.00	0.00	0.00

Bajo protesta de decir verdad declaramos que los Estados Financieros y sus notas, son razonablemente correctos y son responsabilidad del emisor.

L.A.E. CLAUDIA GIL MONTES
 PRESIDENTA MUNICIPAL

L.E. ERIKA SOLEDAD MONTAÑO RODRIGUEZ
 ENCARGADA DE LA HACIENDA PUBLICA



140000

CUENTA PÚBLICA - MUNICIPIO TUXPAN

Estado Analítico del Ejercicio del Presupuesto de Egresos
 Clasificación Económica (por Tipo de Gasto)
 DEL 1° DE ENERO AL 31 DE DICIEMBRE DE 2025
 (Cifras en pesos)

Concepto	Egresos						Subejercicio
	Aprobado	Ampliaciones/ (Reducciones)	Modificado	Devengado	Pagado		
Gasto Corriente	168,518,955.68	32,923,146.72	201,442,102.40	201,442,102.41	201,442,102.41		-0.01
Gasto de Capital	17,721,941.00	2,616,384.85	20,338,325.85	20,338,325.85	20,338,325.85		0.00
Amortización de la Deuda y Disminución de Pasivos	13,163,270.00	-11,303,811.71	1,859,458.29	1,859,458.29	1,859,458.29		0.00
Pensiones y Jubilaciones	0.00	0.00	0.00	0.00	0.00		0.00
Participaciones	0.00	0.00	0.00	0.00	0.00		0.00
Total del Egreso	199,404,166.68	24,235,719.86	223,639,886.54	223,639,886.55	223,639,886.55		-0.01

270000

Bajo protesta de decir verdad declaramos que los Estados Financieros y sus notas, son razonablemente correctos y son responsabilidad del emisor.



L.E. ERIKA SOLEDAD MONTAÑO RODRIGUEZ
 ENCARGADA DE LA HACIENDA PUBLICA



CUENTA PÚBLICA - MUNICIPIO TUXPAN

Estado Analítico del Ejercicio del Presupuesto de Egresos
 Clasificación Funcional (Finalidad y Función)
 DEL 1° DE ENERO AL 31 DE DICIEMBRE DE 2025

(Cifras en Pesos)

Concepto	Egresos					Subejercicio
	Aprobado	Ampliaciones/ (Reducciones)	Modificado	Devengado	Pagado	
Gobierno	154,604,539.68	28,276,175.55	182,880,715.23	182,880,715.24	182,880,715.22	-0.01
Legislación	0.00	0.00	0.00	0.00	0.00	0.00
Justicia	0.00	0.00	0.00	0.00	0.00	0.00
Coordinación de la Política de Gobierno	0.00	0.00	0.00	0.00	0.00	0.00
Relaciones Exteriores	0.00	0.00	0.00	0.00	0.00	0.00
Asuntos Financieros y Hacendarios	129,365,471.77	3,623,995.61	132,989,467.38	132,989,467.39	132,989,467.37	-0.01
Seguridad Nacional	0.00	0.00	0.00	0.00	0.00	0.00
Asuntos de Orden Público y de Seguridad Interior	0.00	0.00	0.00	0.00	0.00	0.00
Otros Servicios Generales	25,239,067.91	24,652,179.94	49,891,247.85	49,891,247.85	49,891,247.85	0.00
Desarrollo Social	12,420,000.00	4,894,131.57	17,314,131.57	17,314,131.57	17,314,131.57	0.00
Protección Ambiental	0.00	0.00	0.00	0.00	0.00	0.00
Vivienda y Servicios a la Comunidad	12,420,000.00	4,894,131.57	17,314,131.57	17,314,131.57	17,314,131.57	0.00
Salud	0.00	0.00	0.00	0.00	0.00	0.00
Recreación, Cultura y Otras Manifestaciones Sociales	0.00	0.00	0.00	0.00	0.00	0.00
Educación	0.00	0.00	0.00	0.00	0.00	0.00
Protección Social	0.00	0.00	0.00	0.00	0.00	0.00
Otros Asuntos Sociales	0.00	0.00	0.00	0.00	0.00	0.00
Desarrollo Económico	17,721,941.00	2,616,384.85	20,338,325.85	20,338,325.85	20,338,325.85	0.00
Asuntos Económicos, Comerciales y Laborales en General	0.00	0.00	0.00	0.00	0.00	0.00
Agropecuaria, Silvicultura, Pesca y Caza	0.00	0.00	0.00	0.00	0.00	0.00
Combustibles y Energía	0.00	0.00	0.00	0.00	0.00	0.00
Minería, Manufacturas y Construcción	17,721,941.00	2,616,384.85	20,338,325.85	20,338,325.85	20,338,325.85	0.00
Transporte	0.00	0.00	0.00	0.00	0.00	0.00
Comunicaciones	0.00	0.00	0.00	0.00	0.00	0.00
Turismo	0.00	0.00	0.00	0.00	0.00	0.00
Ciencia, Tecnología e Innovación	0.00	0.00	0.00	0.00	0.00	0.00
Otras Industrias y Otros Asuntos Económicos	0.00	0.00	0.00	0.00	0.00	0.00
Otras no Clasificadas en Funciones Anteriores	14,657,686.00	-11,550,972.11	3,106,713.89	3,106,713.89	3,106,713.89	0.00
Transacciones de la Deuda Pública / Costo Financiero de la Deuda	0.00	0.00	0.00	0.00	0.00	0.00
Transferencias, Participaciones y Aportaciones entre diferentes Niveles y Ordenes de Gobierno	0.00	0.00	0.00	0.00	0.00	0.00
Sanearamiento del Sistema Financiero	0.00	0.00	0.00	0.00	0.00	0.00
Adeudos de Ejercicios Fiscales Anteriores	0.00	0.00	0.00	0.00	0.00	0.00
Total del Egreso	199,404,166.68	24,235,719.86	223,639,886.54	223,639,886.55	223,639,886.53	-0.01

Bajo protesta de decir verdad declaramos que los Estados Financieros y sus notas, son razonablemente correctos y son responsabilidad del emisor

L.A.E. CLAUDIA DE MONTE MONTAÑO
 PRESIDENTA MUNICIPAL



L.E. ERIKA SOLEMA MONTAÑO RODRIGUEZ
 ENCARGADA DE LA HACIENDA PÚBLICA



000043

CUENTA PÚBLICA - MUNICIPIO TUXPAN
Estado Analítico de Situación Financiera
AL 31 DE DICIEMBRE DE 2025
 (Cifra en pesos)

Concepto	2025	2024	CTA	Concepto	2025	2024
ACTIVO				PASIVO		
ACTIVO CIRCULANTE			21000 PASIVO CIRCULANTE			
EFFECTIVO Y EQUIVALENTES	2,393,664.46	2,665,542.54	21100 CUENTAS POR PAGAR A CORTO PLAZO		18,584,072.88	24,132,198.85
Efectivo	109,095.97	53,222.89	21110 Servicios personales por pagar a corto plazo		10,200.00	10,200.00
Bancos/ Tesorería	2,804,568.49	2,612,319.65	21120 Proveedores por pagar a corto plazo		5,592,957.09	9,294,206.94
Bancos/Dependencias y otros	0.00	0.00	21130 Contratistas por otras públicas por pagar a corto plazo		8,270,130.56	10,263,985.09
Inversiones temporales (hasta 3 meses)	0.00	0.00	21140 Participaciones y aportaciones por pagar a corto plazo		0.00	0.00
Fondos con afectación específica	0.00	0.00	21150 Transferencias otorgadas por pagar a corto plazo		0.00	0.00
Depósitos de fondos de terceros en garantía y/o administración	0.00	0.00	21160 Intereses, comisiones y otros gastos de la deuda pública por pagar a corto plazo		3,143,939.86	2,947,343.73
Otros efectivos y equivalentes	0.00	0.00	21170 Retenciones y contribuciones por pagar a corto plazo		0.00	0.00
DERECHOS A RECIBIR EFFECTIVO O EQUIVALENTES	6,029,254.44	5,868,100.73	21180 Devoluciones de la ley de ingresos por pagar a corto plazo		1,566,945.17	1,616,552.09
Inversiones financieras a corto plazo	3,810,118.49	3,910,118.49	21190 Otras cuentas por pagar a corto plazo		393,000.00	393,000.00
Cuentas por cobrar a corto plazo	177,604.18	1,76,969.18	21200 DOCUMENTOS POR PAGAR A CORTO PLAZO		0.00	0.00
Deudores diversos por cobrar a corto plazo	1,493,935.37	1,221,098.47	21210 Documentos comerciales por pagar a corto plazo		0.00	0.00
Ingresos por recuperar a corto plazo	0.00	0.00	21220 Documentos con contratistas por otras públicas por pagar a corto plazo		393,000.00	393,000.00
Deudores por anticipos de la tesorería a corto plazo	0.00	0.00	21230 Otros documentos por pagar a corto plazo		0.00	0.00
Ingresos por recuperar a corto plazo	0.00	0.00	21300 PONCIÓN A CORTO PLAZO DE LA DEUDA PÚBLICA A LARGO PLAZO		0.00	0.00
Deudores por anticipos de la tesorería a corto plazo	0.00	0.00	21310 Porción a corto plazo de la deuda pública interna		0.00	0.00
Préstamos otorgados a corto plazo	546,599.40	479,914.59	21320 Porción a corto plazo de la deuda pública externa		0.00	0.00
/DERECHOS A RECIBIR BIENES O SERVICIOS	86,451.00	86,451.00	21330 Porción a corto plazo de arrendamiento financiero		0.00	0.00
Anticipo a proveedores por adquisición de bienes y prestación de servicios a corto plazo	91,771.00	91,771.00	21400 TÍTULOS Y VALORES A CORTO PLAZO		0.00	0.00
Anticipo a proveedores por adquisición de bienes inmuebles y muebles a corto plazo	0.00	0.00	21410 Títulos y valores de la deuda pública interna a corto plazo		0.00	0.00
Anticipo a proveedores por adquisición de bienes inmuebles a corto plazo	0.00	0.00	21420 Títulos y valores de la deuda pública externa a corto plazo		9,002,568.52	9,977,431.48
Otros derechos a recibir bienes o servicios a corto plazo	-5,320.00	-5,320.00	PASIVOS DEPENDIENTES A CORTO PLAZO		9,002,568.52	-997,431.48
INVENTARIOS	0.00	0.00	21510 Ingresos cobrados por adelantado a corto plazo		9,002,568.52	9,002,568.52
Inventario de mercancías para venta	0.00	0.00	21520 Otros pasivos diferidos a corto plazo		0.00	0.00
Inventario de mercancías terminadas	0.00	0.00	21550 FONDOS Y BIENES DE TERCEROS EN GARANTÍA Y/O ADMINISTRACIÓN A CORTO PLAZO		0.00	0.00
Inventario de mercancías en proceso de elaboración	0.00	0.00	21600 Fondos en garantía a corto plazo		0.00	0.00
Inventario de materias primas, materiales y suministros para producción	0.00	0.00	21610 Fondos en administración a corto plazo		0.00	0.00
Bienes en trámite	9,050,983.45	9,050,983.45	21620 Fondos contingentes a corto plazo		0.00	0.00
ALMACENES	9,050,983.45	9,050,983.45	21630 Fondos contingentes a corto plazo		0.00	0.00
Almacén de materiales y suministros para el consumo	0.00	0.00	21650 Otros fondos de terceros en garantía y/o administración a corto plazo		0.00	0.00
ESTIMACIÓN POR PERDIDA O DETERIORO DE ACTIVOS CIRCULANTES	0.00	0.00	21700 PROVISIONES A CORTO PLAZO		3,762.89	3,762.89
Estimaciones para cuentas incobrables por derechos a recibir efectivo o equivalentes	0.00	0.00	21710 Provisiones para deudas y juicios a corto plazo		0.00	0.00
Estimación por deterioro de inventarios	0.00	0.00	21720 Provisión para contingencias a corto plazo		3,762.89	3,762.89
OTROS ACTIVOS CIRCULANTES	0.00	0.00	21730 Otras provisiones a corto plazo		656,355.38	480,907.98
Valores en garantía	0.00	0.00	21900 OTROS PASIVOS A CORTO PLAZO		656,355.38	480,907.98
Bienes en garantía (enclave, depósitos, devaluación, seguros, arrendamientos y dación en pago)	0.00	0.00	21910 Ingresos por identificar		0.00	0.00
Bienes derivados de terceros	0.00	0.00	21920 Reclamación por participar		0.00	0.00
Adquisición con fondos de terceros	0.00	0.00	21990 Otros pasivos circulantes		0.00	0.00
ACTIVO NO CIRCULANTE	18,099,353.35	17,491,077.72			28,659,759.47	24,012,438.24
INVERSIONES FINANCIERAS A LARGO PLAZO	0.00	0.00	22000 PASIVO NO CIRCULANTE		0.00	0.00
Inversiones a largo plazo	0.00	0.00	22100 CUENTAS POR PAGAR A LARGO PLAZO		0.00	0.00
Títulos y valores a largo plazo	0.00	0.00	22110 Proveedores por pagar a largo plazo		0.00	0.00
Fideicomisos, mandatos y contratos análogos	0.00	0.00	22120 Contratistas por otras públicas por pagar a largo plazo		0.00	0.00
Participaciones y aportaciones de capital	0.00	0.00	22200 DOCUMENTOS POR PAGAR A LARGO PLAZO		0.00	0.00
DERECHOS A RECIBIR EFFECTIVO O EQUIVALENTES A LARGO PLAZO	0.00	0.00	22210 Documentos comerciales por pagar a largo plazo		0.00	0.00
Documentos por cobrar a largo plazo	0.00	0.00	22220 Documentos con contratistas por otras públicas por pagar a largo plazo		0.00	0.00
Deudores diversos a largo plazo	0.00	0.00	22230 Otros documentos por pagar a largo plazo		0.00	0.00
Ingresos por recuperar a largo plazo	0.00	0.00	22300 DEUDA PÚBLICA A LARGO PLAZO		3,169,270.65	5,029,728.94
Préstamos otorgados a largo plazo	0.00	0.00	22310 Títulos y valores de la deuda pública interna a largo plazo		0.00	0.00
Otros derechos a recibir efectivo o equivalentes a largo plazo	0.00	0.00	22320 Títulos y valores de la deuda pública externa a largo plazo		3,169,270.65	5,029,728.94
BIENES INMUEBLES, INFRAESTRUCTURA Y CONSTRUCCIONES EN PROCESO	399,244,195.79	320,210,784.44	22330 Préstamos de la deuda pública interna por pagar a largo plazo		0.00	0.00
Terrenos	225,000.00	225,000.00	22340 Préstamos de la deuda pública externa por pagar a largo plazo		0.00	0.00
Viviendas	10,939,422.97	10,939,422.97	22350 Arrendamiento financiero por pagar a largo plazo		0.00	0.00
Edificios no habitacionales	12,748,348.00	12,748,348.00	22400 PASIVOS DIFERIDOS A LARGO PLAZO		0.00	0.00
Infraestructura	295,690,488.90	276,660,077.55	22410 Créditos diferidos a largo plazo		0.00	0.00
Construcciones en proceso en bienes de dominio público	20,137,996.02	20,137,996.02	22420 Intereses cobrados por adelantado a largo plazo		0.00	0.00
Construcciones en proceso en bienes propios	0.00	0.00	22430 Otros pasivos diferidos a largo plazo		0.00	0.00
Otros bienes inmuebles	0.00	0.00	FONDOS Y BIENES DE TERCEROS EN GARANTÍA Y/O ADMINISTRACIÓN A LARGO PLAZO		0.00	0.00
BIENES MUEBLES	20,407,807.55	19,099,893.05	22500 Fondos en garantía a largo plazo		0.00	0.00
Mobiliario y equipo de administración	3,489,576.51	3,385,152.39	22510 Fondos en administración a largo plazo		0.00	0.00
Mobiliario y equipo educacional y recreativo	1,374,729.18	1,350,807.86	22520 Fondos contingentes a largo plazo		0.00	0.00
Equipo e instrumental médico y de laboratorio	807,725.48	807,725.48	22530 Fondos de fideicomisos, mandatos y contratos análogos a largo plazo		0.00	0.00
Vehículos y equipo de transporte	9,288,345.94	8,988,345.94	22540 Otros fondos de terceros en garantía y/o administración a largo plazo		0.00	0.00
Equipo de oficina y seguridad	382,168.98	382,168.98	22550 Valores y bienes en garantía a largo plazo		0.00	0.00
Manutención, otros equipos y herramientas	5,601,614.46	4,776,595.40	PROVISIONES A LARGO PLAZO		0.00	0.00
Colectores, obras de arte y objetos valiosos	20,358.00	20,358.00				

000044

CUENTA PÚBLICA - MUNICIPIO TUXPAN
Estado Analítico de Situación Financiera
AL 31 DE DICIEMBRE DE 2025
(Cifra en pesos)

Concepto	2025	2024	CTA	Concepto	2025	2024	
Activos biológicos	170,289.00	115,739.00			0.00	0.00	
ACTIVOS INTANGIBLES	1,380,455.97	1,380,455.97			0.00	0.00	
Software	1,380,455.97	1,380,455.97	22650	Provisión para demandas y juicios a largo plazo	0.00	0.00	
Patentes, marcas y derechos	0.00	0.00	22650	Provisión para pensiones a largo plazo	0.00	0.00	
Concesiones y franquicias	0.00	0.00	22650	Provisión para contingencias a largo plazo	0.00	0.00	
Licencias	0.00	0.00		Otras provisiones a largo plazo	0.00	0.00	
Otros activos intangibles	0.00	0.00			3,169,270.65	5,028,728.94	
DEPRECIACIÓN, DETEORIO Y AMORTIZACIÓN ACUMULADA DE BIENES	0.00	0.00	30000	HACIENDA PÚBLICA / PATRIMONIO	31,809,030.12	29,041,167.18	
Depreciación acumulada de bienes inmuebles	0.00	0.00	31100	HACIENDA PÚBLICA/ PATRIMONIO CONTRIBUIDO	0.00	0.00	
Depreciación acumulada de infraestructura	0.00	0.00	31200	Aportaciones	0.00	0.00	
Depreciación acumulada de bienes muebles	0.00	0.00	31300	Donaciones de capital	0.00	0.00	
Detenido acumulado de bienes	0.00	0.00		Actualización de la hacienda pública/patrimonio	0.00	0.00	
Amortización acumulada de activos intangibles	0.00	0.00	32000	HACIENDA PÚBLICA/PATRIMONIO GENERADO	347,319,782.54	329,141,044.00	
ACTIVOS DIFERIDOS	0.00	0.00	32100	Resultados del ejercicio (ahorro/desahorro)	18,178,738.54	2,761,030.02	
Estudios, formulación y evaluación de proyectos	0.00	0.00	32200	Resultados de ejercicios anteriores	329,540,671.01	327,179,540.99	
Derechos sobre bienes en régimen de arrendamiento financiero	0.00	0.00	32300	REVALUOS	0.00	0.00	
Gastos pagados por adelantado a largo plazo	0.00	0.00	32310	Revalúo de bienes inmuebles	0.00	0.00	
Anticipos a largo plazo	0.00	0.00	32320	Revalúo de bienes muebles	0.00	0.00	
Beneficios al retiro de empleados pagados por adelantado	0.00	0.00	32330	Revolúo de bienes intangibles	0.00	0.00	
Otros activos diferidos	0.00	0.00	32390	Otros revalúos	0.00	0.00	
ESTIMACIÓN POR PÉRDIDA O DETEORIO DE ACTIVOS NO CIRCULANTES	0.00	0.00	32400	RESERVAS	0.00	0.00	
Estimaciones por pérdida de cuentas incobrables de documentos por cobrar a largo plazo	0.00	0.00	32410	Reservas de patrimonio	0.00	0.00	
Estimaciones por pérdida de cuentas incobrables de deudores diversos por cobrar a largo plazo	0.00	0.00	32420	Reservas territoriales	0.00	0.00	
Estimaciones por pérdida de cuentas incobrables de ingresos por cobrar a largo plazo	0.00	0.00	32430	Reservas por contingencias	-799,627.01	0.00	
Estimaciones por pérdida de cuentas incobrables de préstamos otorgados a largo plazo	0.00	0.00	32500	RECTIFICACIONES DE RESULTADOS DE EJERCICIOS ANTERIORES	68.95	-799,627.01	
OTROS ACTIVOS NO CIRCULANTES	0.00	0.00	32510	Cambios en políticas contables	68.95	68.95	
Bienes en concesión	0.00	0.00	32520	Cambios en estimaciones contables	-799,693.96	-799,693.96	
Bienes en arrendamiento financiero	0.00	0.00	32530	EXCESO O INSUFICIENCIA EN LA ACTUALIZACIÓN DE LA HACIENDA PÚBLICA / PATRIMONIO	0.00	0.00	
Bienes en comodato	0.00	0.00	32590	Cambios en políticas contables	0.00	0.00	
	ACTIVOS NO CIRCULANTES	361,029,459.31	340,691,133.46	33200	Resultado por tenencia de activos no monetarios	0.00	0.00
	TOTAL DEL ACTIVO	379,128,812.66	358,182,211.18		TOTAL HACIENDA PÚBLICA / PATRIMONIO	347,319,782.54	329,141,044.00
					SUMA DE PASIVO Y PATRIMONIO / HACIENDA PÚBLICA	379,128,812.66	358,182,211.18

Bajo protesta de decir verdad declaramos que los estados financieros y sus notas, son razonablemente correctos y son responsabilidad del emisor.



L.A.E. CLAUDIA GIL MORALES
PRESIDENTA MUNICIPAL

[Handwritten Signature]
LEÓNARDO MONTAÑO RODRÍGUEZ
ENCARGADO DE LA HACIENDA PÚBLICA

000045

CUENTA PÚBLICA - MUNICIPIO TUXPAN

Estado Análítico del Actividades

DEL 1° DE ENERO AL 31 DE DICIEMBRE DE 2025

(Cifras en pesos)

CTA	Concepto	2025	2024
40000	INGRESOS Y OTROS BENEFICIOS		
41000	INGRESOS DE GESTIÓN	56,904,443.24	47,392,078.93
41100	IMPUESTOS	20,813,811.42	16,913,285.52
41110	Impuestos sobre los Ingresos	0.00	0.00
41110-1	Impuestos sobre espectáculos públicos	0.00	0.00
41120	Impuestos sobre el patrimonio	20,611,462.78	16,835,467.11
41120-1	Impuesto predial	13,425,426.14	10,076,509.69
41120-2	Impuestos sobre transmisiones patrimoniales	6,489,072.46	6,210,054.93
41120-3	Impuestos sobre negocios jurídicos	696,964.18	548,902.49
41130	Impuestos sobre la producción, el consumo y las transacciones	0.00	0.00
41140	Impuestos al comercio exterior	0.00	0.00
41150	Impuestos sobre nóminas y asimilables	0.00	0.00
41160	Impuestos ecológicos	0.00	0.00
41170	Accesorios de Impuestos	202,348.64	77,818.41
41170-1	Recargos	124,126.29	22,101.16
41170-2	Actualizaciones	0.00	0.00
41170-3	Multas	78,222.35	55,717.25
41170-4	Gastos de ejecución	0.00	0.00
41170-5	Otros no especificados	0.00	0.00
41180	Impuestos no comprendidos en la ley de Ingresos vigente, causados en ejercicio fiscales anteriores pendientes de liquidar o pago	0.00	0.00
41180-1	Impuestos no comprendidos en la ley de Ingresos vigente, causados en ejercicio fiscales anteriores pendientes de liquidar o pago	0.00	0.00
41190	Otros Impuestos	0.00	0.00
41190-1	Otros impuestos	0.00	0.00
41200	CUOTAS Y APORTACIONES DE SEGURIDAD SOCIAL	0.00	0.00
41210	Aportaciones para fondos de vivienda	0.00	0.00
41220	Cuotas para la seguridad social	0.00	0.00
41230	Cuotas de ahorro para el retiro	0.00	0.00
41240	Accesorios de cuotas y aportaciones de seguridad social	0.00	0.00
41290	Otras cuotas y aportaciones para la seguridad social	0.00	0.00
41300	CONTRIBUCIONES DE MEJORAS	0.00	0.00
41310	Contribuciones de mejoras por obras públicas	0.00	0.00
41310-1	Contribuciones de mejoras por obras públicas	0.00	0.00
41320	Contribuciones de mejoras no comprendidas en la ley de Ing. vigente, causadas en ejercicios fiscales anteriores pendientes de liq. o pago	0.00	0.00
41320-1	Contribuciones de mejoras no comprendidas en la ley de Ing. vigente, causadas en ejercicios fiscales anteriores pendientes de liq. o pago	0.00	0.00
41400	DERECHOS	28,341,442.01	22,726,740.94
41410	Derechos por el uso, goce, aprovechamiento o explotación de bienes de dominio público	229,145.00	189,000.00
41410-1	Derechos por el uso del piso	229,145.00	189,000.00
41410-2	Derechos por el uso de los estacionamientos	0.00	0.00
41410-3	Derechos de uso de cementerios y panteones municipales	0.00	0.00
41410-4	Derechos de concesiones y demás inmuebles de propiedad municipal	0.00	0.00
41420	Derechos a los hidrocarburos (derogada)	0.00	0.00
41430	Derechos por prestación de servicios	24,683,157.58	19,638,899.29
41430-1	Derechos de licencias y permisos de giros	0.00	0.00
41430-2	Derechos de licencias y permisos de anuncios	0.00	0.00
41430-3	Derechos de licencias de construcción, reconstrucción, reparación o demolición de obras	0.00	0.00
41430-4	Derechos de regularizaciones de los registros de obra	39,283.31	61,944.08
41430-5	Derechos de alineamiento, designación de número oficial e inspección	0.00	578,864.78
41430-6	Derechos de licencias de cambio de régimen de propiedad y urbanización	0.00	0.00
41430-7	Derechos de servicios de obra	0.00	0.00
41430-8	Derechos de servicios de sanidad	576,636.75	0.00
41430-9	Derechos de servicio de limpieza, recolección, traslado, tratamiento y disposición final de residuos	0.00	0.00
41430-10	Derechos de agua potable, drenaje, alcantarillado, tratamiento y disposición final de aguas residuales	20,429,475.15	15,515,843.52
41430-11	Derechos del rastro	897,406.00	948,329.00
41430-12	Derechos del registro civil	126,438.00	165,396.36
41430-13	Derechos de las certificaciones	1,908,767.01	1,842,390.57
41430-14	Derechos de los servicios de catastro	705,147.36	526,130.98
41440	Accesorios de derecho	433,031.92	429,704.26
41440-1	Recargos	0.00	0.00
41440-2	Actualizaciones	0.00	0.00
41440-3	Multas	0.00	0.00
41440-4	Gastos de ejecución	0.00	0.00
41440-5	Otros no especificados	433,031.92	429,704.26
41450	Derechos no comprendidos en la ley de Ingresos vigente, causados en ejercicios fiscales anteriores pendientes de liquidación o pago	0.00	0.00
41450-1	Derechos no comprendidos en la ley de Ingresos vigente, causados en ejercicios fiscales anteriores pendientes de liquidación o pago	0.00	0.00
41490	Otros derechos	2,996,107.51	2,469,137.39
41490-1	Otros derechos	2,996,107.51	2,469,137.39
41500	PRODUCTOS	5,417,623.28	5,556,808.59
41510	Productos	5,417,623.28	5,556,808.59
41510-1	Uso, goce, aprovechamiento o explotación de bienes de dominio privado	4,665,105.29	4,399,531.77
41510-2	Productos diversos	752,517.99	1,157,276.82
41520	Enajenación de bienes muebles no sujetos a ser inventariados (derogada)	0.00	0.00
41530	Accesorios de productos (derogada)	0.00	0.00
41540	Productos no comprendidos en la ley de Ingresos vigente, causados en ejercicios fiscales anteriores pendientes de liquidación o pago	0.00	0.00
41540-1	Productos no comprendidos en la ley de Ingresos vigente, causados en ejercicios fiscales anteriores pendientes de liquidación o pago	0.00	0.00
41590	Otros productos que generan ingresos corrientes (derogada)	0.00	0.00
41600	APROVECHAMIENTOS	2,331,566.53	2,195,243.88
41610	Incentivos derivados de la colaboración fiscal (derogada)	0.00	0.00
41620	Multas	1,871,410.16	1,796,858.39
41620-1	Multas	1,871,410.16	1,796,858.39
41630	Indemnizaciones	0.00	0.00
41630-1	Indemnizaciones	0.00	0.00
41640	Reintegros	0.00	10,922.00
41640-1	Reintegros	0.00	10,922.00
41650	Aprovechamientos provenientes de obras públicas	0.00	29,166.64
41650-1	Aprovechamientos provenientes de obras públicas	0.00	29,166.64
41660	Aprovechamientos no comprendidos en la ley de Ing. vigente, causados en ejercicios fiscales anteriores pendientes de liquidación o pago	0.00	0.00
41660-1	Aprovechamientos no comprendidos en la ley de Ing. vigente, causados en ejercicios fiscales anteriores pendientes de liquidación o pago	0.00	0.00
41670	Aprovechamientos por aportaciones y cooperaciones (derogada)	0.00	0.00
41680	Accesorios de aprovechamiento	460,156.37	358,296.85
41680-1	Recargos	0.00	0.00
41680-2	Actualizaciones	0.00	0.00
41680-3	Multas	0.00	0.00
41680-4	Gastos de ejecución	0.00	0.00
41680-5	Otros no especificados	460,156.37	358,296.85
41690	Otros aprovechamientos	0.00	0.00
41690-1	Otros aprovechamientos	0.00	0.00

CUENTA PÚBLICA - MUNICIPIO TUXPAN

Estado Analítico del Actividades

DEL 1° DE ENERO AL 31 DE DICIEMBRE DE 2025

(Cifras en pesos)

CTA	Concepto	2025	2024
41700	INGRESOS POR VENTAS DE BIENES Y PRESTACIÓN DE SERVICIOS	0.00	0.00
41710	Ingresos por venta de bienes y prestación de servicios de instituciones públicas de seguridad social	0.00	0.00
41710-1	Ingresos por venta de bienes y prestación de servicios de instituciones públicas de seguridad social	0.00	0.00
41720	Ingresos por venta de bienes y prestación de servicios de empresas públicas del estado	0.00	0.00
41730	Ingresos por venta de bienes y prestación de servicios de entidades paraestatales y fideicomisos no empresariales y no financieros	0.00	0.00
41730-1	Ingresos por venta de bienes y prestación de servicios de entidades paraestatales y fideicomisos no empresariales y no financieros	0.00	0.00
41740	Ingresos por venta de bienes y prestación de servicios de entidades paraestatales empresariales no financieras con participación estatal mayoritaria	0.00	0.00
41750	Ing. por vta. de bienes y prestación de servicios de entidades paraestatales empresariales financieras monetarias con participación estatal mayoritaria	0.00	0.00
41760	Ing. por vta. de bienes y prestación de servicios de entidades paraestatales empresariales financieras no monetarias con participación estatal mayoritaria	0.00	0.00
41770	Ingresos por venta de bienes y prestación de servicios de fideicomisos financieros públicos con participación estatal mayoritaria	0.00	0.00
41770-1	Ingresos por venta de bienes y prestación de servicios de fideicomisos financieros públicos con participación estatal mayoritaria	0.00	0.00
41780	Ingresos por venta de bienes y prestación de servicios de los poderes legislativo y judicial, y de los órganos autónomos	0.00	0.00
41900	ING. NO COMPRENDIDOS EN LAS FRACC. DE LA LEY DE ING. CAUSADAS EN EJERCICIOS FISCALES ANTERIORES PENDIENTES DE LIQUIDACIÓN O PAGO (DEROGADA)	0.00	0.00
41910	Ingresos no comprendidos en las fracciones de la ley de ingresos causadas en ejercicios fiscales anteriores pendientes de liquidación o pago (Derogada)	0.00	0.00
41920	Cont. de mejoras, derechos, productos, y aprovechamientos no compren. en las fracc. de la ley de ing. caus. en ejer. fisc. ant. pen. de liqui. o pago (Derogada)	0.00	0.00
42000	PART. APORT. CONV. INCEN. DERIV. DE LA COLAB. FISC. FONDOS DISTINTOS DE APORT. TRANSF. ASIG. SUB Y SUBVE. Y PENS. Y JUB.	162,716,397.71	145,951,679.98
42100	PARTIC. APORT. CONVENIOS, INCENTIVOS DERIVADOS DE LA COLABORACIÓN FISCAL Y FONDOS DISTINTOS DE APORTACIONES.	162,716,397.71	145,951,679.98
42110	Participaciones	115,779,645.07	96,478,186.01
42110-1	Fondo general de participaciones (federal)	110,787,063.59	84,694,652.93
42110-2	Fondo de fomento municipal (federal)	0.00	0.00
42110-3	Fondo de fiscalización y recaudación (federal)	0.00	0.00
42110-4	Fondo de compensación (federal)	0.00	0.00
42110-5	Fondo de extracción de hidrocarburos (federal)	0.00	0.00
42110-6	Impuesto especial sobre producción y servicios (federal)	0.00	0.00
42110-7	0.136% de la recaudación federal participable (federal)	0.00	0.00
42110-8	3.17% sobre extracción de petróleo (federal)	0.00	0.00
42110-9	Gasolinas y diésel (federal)	0.00	0.00
42110-10	Fondo del impuesto sobre la renta (federal)	0.00	0.00
42110-11	Fondo de estabilización de los ingresos de las entidades federativas (federal)	0.00	0.00
42110-12	Participaciones del estado	4,992,581.48	11,783,533.08
42120	Aportaciones	46,896,656.64	49,154,476.92
42120-1	Fondo de aportaciones para la infraestructura social municipal	12,722,082.92	14,692,473.00
42120-2	Fondo de aportaciones para el fortalecimiento municipal	34,174,573.72	34,462,003.92
42130	Convenios	40,096.00	319,017.05
42130-1	Convenios de protección social en salud	0.00	0.00
42130-2	Convenios de descentralizados	0.00	0.00
42130-3	Convenio de reasignación	0.00	0.00
42130-456	Otros convenios y subsidios	40,096.00	319,017.05
42140	Incentivos derivados de la colaboración fiscal	0.00	0.00
42140-1	Tenencia o uso de vehículos	0.00	0.00
42140-2	Fondo de compensación ISAN	0.00	0.00
42140-3	Impuesto sobre automóviles nuevos	0.00	0.00
42140-4	Fondo de compensación de repesos-intermedios	0.00	0.00
42140-5	Otros incentivos económicos	0.00	0.00
42150	Fondos distintos de aportaciones	0.00	0.00
42150-1	Fondo para entidades federativas y municipios productores de hidrocarburos	0.00	0.00
42150-2	Fondo minero	0.00	0.00
42200	TRANSFERENCIAS, ASIGNACIONES, SUBSIDIOS Y SUBVENCIONES, PENSIONES Y JUBILACIONES	0.00	0.00
42210	Transferencias y asignaciones	0.00	0.00
42210-12	Transferencias y asignaciones	0.00	0.00
42220	Transferencias del sector público (derogada)	0.00	0.00
42230	Subsidios y subvenciones	0.00	0.00
42230-12	Subsidios y subvenciones	0.00	0.00
42240	Ayudas sociales (derogada)	0.00	0.00
42250	Pensiones y jubilaciones	0.00	0.00
42250-1	Pensiones y jubilaciones	0.00	0.00
42260	Transferencias del exterior (derogada)	0.00	0.00
42270	Transferencias del fondo mexicano del petróleo para la estabilización y el desarrollo	0.00	0.00
42270-1	Transferencias del fondo mexicano del petróleo para la estabilización y el desarrollo	0.00	0.00
43000	OTROS INGRESOS Y BENEFICIOS	0.00	0.00
43100	INGRESOS FINANCIEROS	0.00	0.00
43110	Intereses ganados de títulos, valores y demás instrumentos financieros	0.00	0.00
43190	Otros ingresos financieros	0.00	0.00
43200	INCREMENTO POR VARIACIÓN DE INVENTARIOS	0.00	0.00
43210	Incremento por variación de inventarios de mercancías para venta	0.00	0.00
43220	Incremento por variación de inventarios de mercancías terminadas	0.00	0.00
43230	Incremento por variación de inventarios de mercancías en proceso de elaboración	0.00	0.00
43240	Incremento por variación de inventarios de materias primas, materiales y suministros para producción	0.00	0.00
43250	Incremento por variación de almacén de mercancías primas, materiales y suministros de consumo	0.00	0.00
43300	DISMINUCIÓN DEL EXCESO DE ESTIMACIONES POR PÉRDIDA O DETERIORO U OBSOLESCENCIA	0.00	0.00
43310	Disminución del Exceso de Estimaciones por Pérdida o Deterioro u Obsolescencia	0.00	0.00
43400	DISMINUCIÓN DEL EXCESO DE PROVISIONES	0.00	0.00
43410	Disminución del exceso de provisiones	0.00	0.00
43900	OTROS INGRESOS Y BENEFICIOS VARIOS	0.00	0.00
43910	Otros ingresos de ejercicios anteriores (derogada)	0.00	0.00
43920	Bonificaciones y descuentos obtenidos	0.00	0.00
43930	Diferencias por tipo de cambio a favor	0.00	0.00
43940	Diferencias de cobranciones a favor en valores negociables	0.00	0.00
43950	Resultado por posición monetaria	0.00	0.00
43960	Utilidades por participación patrimonial	0.00	0.00
43970	Diferencias por reestructuración de deuda pública a favor	0.00	0.00
43990	Otros ingresos y beneficios varios	0.00	0.00
	TOTAL DE INGRESOS	219,620,840.95	193,343,758.91
50000	GASTOS Y OTRAS PÉRDIDAS		
51000	GASTOS DE FUNCIONAMIENTO	182,880,715.24	177,542,320.09
51100	SERVICIOS PERSONALES	116,112,360.60	112,331,824.96
51110	Remuneraciones al personal de carácter permanente	81,243,633.34	70,954,191.84
51110-1	Dietas	6,166,879.20	6,655,969.92
51110-2	Haberes	0.00	0.00
51110-3	Sueldos base al personal permanente	75,076,754.14	64,298,221.92
51110-4	Remuneraciones por adscripción laboral en el extranjero	0.00	0.00
51120	Remuneraciones al personal de carácter transitorio	2,592,160.60	15,044,050.36
51120-1	Honorarios asimilables a salarios	0.00	9,233.60
51120-2	Sueldos base al personal eventual	2,592,160.60	15,034,816.76
51120-3	Retribuciones por servicios de carácter social	0.00	0.00
51120-4	Retribución a los representantes de los trabajadores y de los patronos en la Junta de Conciliación y Arbitraje	0.00	0.00

000047

CUENTA PÚBLICA - MUNICIPIO TUXPAN

Estado Analítico del Actividades
DEL 1° DE ENERO AL 31 DE DICIEMBRE DE 2025
(Cifras en pesos)

CTA	Concepto	2025	2024
51130	Remuneraciones adicionales y especiales	18,389,795.87	15,442,371.74
51130-1	Primas por años de servicios efectivos prestados	0.00	0.00
51130-2	Primas de vacaciones, dominical y gratificación de fin de año	12,034,444.35	10,487,911.46
51130-3	Horas extraordinarias	5,089,931.30	4,445,140.27
51130-4	Compensaciones	1,265,420.22	509,320.01
51130-5	Sobrehaberes	0.00	0.00
51130-6	Asignaciones de técnico, de mando, por comisión, de vuelo y de técnico especial	0.00	0.00
51130-7	Honorarios especiales	0.00	0.00
51130-8	Participaciones por vigilancia en el cumplimiento de la leyes y custodia de valores	0.00	0.00
51140	Seguridad social	9,403,562.31	6,623,298.73
51140-1	Aportaciones de seguridad social	3,461,985.02	901,380.32
51140-2	Aportaciones a fondos de vivienda	1,050,828.76	847,907.59
51140-3	Aportaciones al sistema para el retiro	4,890,748.53	4,874,010.82
51140-4	Aportaciones para seguros	0.00	0.00
51150	Otras prestaciones sociales y económicas	2,288,406.73	2,315,453.65
51150-1	Cuotas para el fondo de ahorro y fondo de trabajo	1,467,898.23	1,226,350.15
51150-2	Indemnizaciones	820,508.50	1,089,103.50
51150-3	Prestaciones y haberes de retiro	0.00	0.00
51150-4	Prestaciones contractuales	0.00	0.00
51150-5	Apoyos a la capacitación de los servidores públicos	0.00	0.00
51150-6	Otras prestaciones sociales y económicas	0.00	0.00
51160	Pago de estímulos a servidores públicos	2,194,801.75	1,952,458.64
51160-1	Estímulos	2,194,801.75	1,952,458.64
51160-2	Recompensas	0.00	0.00
51200	MATERIALES Y SUMINISTROS	16,877,106.79	28,262,594.40
51210	Materiales de administración, emisión de documentos y artículos oficiales	900,406.04	1,031,083.71
51210-1	Materiales, útiles y equipos menores de oficina	336,612.47	314,441.13
51210-2	Materiales y útiles de impresión y reproducción	37,484.74	152,775.32
51210-3	Material estadístico y geográfico	52,900.00	0.00
51210-4	Materiales, útiles y equipos menores de tecnologías de la información y comunicaciones	47,990.42	86,494.98
51210-5	Material impreso e información digital	0.00	110,433.52
51210-6	Material de limpieza	419,889.41	328,942.76
51210-7	Materiales y útiles de enseñanza	293.00	0.00
51210-8	Materiales para el registro e identificación de bienes y personas	5,236.00	37,996.00
51220	Alimentos y utensilios	405,147.26	384,068.93
51220-1	Productos alimenticios para personas	382,116.27	343,958.46
51220-2	Productos alimenticios para animales	23,030.99	27,021.56
51220-3	Utensilios para el servicio de alimentación	0.00	13,088.91
51230	Materias primas y materiales de producción y comercialización	0.00	0.00
51230-1	Productos alimenticios, agropecuarios y forestales adquiridos como materia prima	0.00	0.00
51230-2	Insumos textiles adquiridos como materia prima	0.00	0.00
51230-3	Productos de papel, cartón e impresos adquiridos como materia prima	0.00	0.00
51230-4	Combustibles, lubricantes, aditivos, carbón y sus derivados adquiridos como materia prima	0.00	0.00
51230-5	Productos químicos, farmacéuticos y de laboratorio adquiridos como materia prima	0.00	0.00
51230-6	Productos metálicos y a base de minerales no metálicos adquiridos como materia prima	0.00	0.00
51230-7	Productos de cuero, piel, plástico y hule adquiridos como materia prima	0.00	0.00
51230-8	Mercancías adquiridas para su comercialización	0.00	0.00
51230-9	Otros productos adquiridos como materia prima	0.00	0.00
51240	Materiales y artículos de construcción y de reparación	4,370,679.50	10,857,322.97
51240-1	Productos minerales no metálicos	328,035.21	504,120.74
51240-2	Cemento y productos de concreto	986,912.35	5,263,519.92
51240-3	Cal, yeso y productos de yeso	9,829.16	22,280.07
51240-4	Madera y productos de madera	103,920.38	82,173.61
51240-5	Vidrio y productos de vidrio	19,899.66	0.00
51240-6	Material eléctrico y electrónico	1,188,034.01	820,916.16
51240-7	Artículos metálicos para la construcción	515,442.56	202,328.56
51240-8	Materiales complementarios	106,234.37	54,748.24
51240-9	Otros materiales y artículos de construcción y reparación	1,112,371.80	3,907,235.67
51250	Productos químicos, farmacéuticos y de laboratorio	1,690,054.02	2,776,833.14
51250-1	Productos químicos básicos	1,376.00	167,360.01
51250-2	Fertilizantes, pesticidas y otros agroquímicos	41,692.70	16,699.00
51250-3	Medicinas y productos farmacéuticos	157,374.55	1,193,054.39
51250-4	Materiales, accesorios y suministros médicos	39,380.18	25,608.09
51250-5	Materiales, accesorios y suministros de laboratorio	0.00	36,182.00
51250-6	Fibras sintéticas, hules plásticos y derivados	550,831.91	580,375.15
51250-7	Otros productos químicos	899,398.68	757,554.50
51260	Combustibles, lubricantes y aditivos	7,094,794.59	10,694,722.40
51260-1	Combustibles, lubricantes y aditivos	7,094,794.59	10,694,722.40
51260-2	Carbón y sus derivados	0.00	0.00
51270	Vestuario, blancos, prendas de protección y artículos deportivos	249,842.78	880,192.27
51270-1	Vestuario y uniformes	69,691.00	790,242.98
51270-2	Prendas de seguridad y protección personal	173,423.78	52,778.43
51270-3	Artículos deportivos	6,728.00	35,800.14
51270-4	Productos textiles	0.00	1,370.72
51270-5	Blancos y otros productos textiles, excepto prendas de vestir	0.00	0.00
51280	Materiales y suministros para seguridad	0.00	8,279.00
51280-1	Sustancias y materiales explosivos	0.00	0.00
51280-2	Materiales de seguridad pública	0.00	7,840.50
51280-3	Prendas de protección para seguridad pública y nacional	0.00	438.50
51290	Herramientas, refacciones y accesorios menores	2,166,182.60	1,630,091.98
51290-1	Herramientas menores	162,842.94	54,144.91
51290-2	Refacciones y accesorios menores de edificios	17,635.30	3,739.60
51290-3	Refacciones y accesorios menores de mobiliario y equipo de administración, educacional y recreativo	11,919.00	23,617.60
51290-4	Refacciones y accesorios menores de equipo de cómputo y tecnologías de la información	24,785.72	8,916.62
51290-5	Refacciones y accesorios menores de equipo e instrumental médico y de laboratorio	0.00	19,857.01
51290-6	Refacciones y accesorios menores de equipo de transporte	1,375,843.35	1,062,769.30
51290-7	Refacciones y accesorios menores de equipo de defensa y seguridad	0.00	0.00
51290-8	Refacciones y accesorios menores de maquinaria y otros equipos	565,114.38	438,278.94
51290-9	Refacciones y accesorios menores otros bienes muebles	8,041.91	18,768.00
51300	SERVICIOS GENERALES	49,891,247.85	36,947,900.73
51310	Servicios básicos	17,492,411.63	17,098,951.66
51310-1	Energía eléctrica	17,018,568.00	16,555,063.00
51310-2	Gas	1,214.53	3,409.54
51310-3	Agua	36,309.80	33,880.00
51310-4	Telefonía tradicional	176,323.00	182,426.00
51310-5	Telefonía celular	400.00	130,181.73

000048

CUENTA PÚBLICA - MUNICIPIO TUXPAN
Estado Analítico del Actividades
DEL 1° DE ENERO AL 31 DE DICIEMBRE DE 2025
(Cifras en pesos)

CTA	Concepto	2025	2024
51310-6	Servicios de telecomunicaciones y satélites	58,199.96	68,050.34
51310-7	Servicios de acceso de Internet, redes y procesamiento de información	199,211.44	124,235.89
51310-8	Servicios postales y telegráficos	2,184.90	1,705.16
51310-9	Servicios integrales y otros servicios	0.00	0.00
51320	Servicios de arrendamiento	827,786.30	902,239.05
51320-1	Arrendamiento de terrenos	24,979.20	20,816.00
51320-2	Arrendamiento de edificios	0.00	8,081.60
51320-3	Arrendamiento de mobiliario y equipo de administración, educacional y recreativo	670,970.10	417,966.40
51320-4	Arrendamiento de equipo e instrumental médico y de laboratorio	0.00	0.00
51320-5	Arrendamiento de equipo de transporte	5,220.00	69,353.75
51320-6	Arrendamiento de maquinaria, otros equipos y herramientas	125,317.00	318,539.90
51320-7	Arrendamiento de activos intangibles	0.00	43,674.00
51320-8	Arrendamiento financiero	0.00	0.00
51320-9	Otros arrendamientos	1,300.00	23,807.40
51330	Servicios profesionales, científicos, técnicos y otros servicios	1,662,974.48	2,450,093.32
51330-1	Servicios legales, de contabilidad, auditoría y relacionadas	335,522.91	1,857,666.71
51330-2	Servicios de diseño, arquitectura, ingeniería y actividades relacionadas	266,706.75	85,790.22
51330-3	Servicios de consultoría administrativa, procesos, técnico y en tecnologías de la información	170,073.50	21,946.54
51330-4	Servicios de capacitación	8,655.12	106,504.01
51330-5	Servicios de investigación científica y desarrollo	12,760.00	99.97
51330-6	Servicios de apoyo administrativo, traducción, fotocopiado e impresión	869,256.20	350,261.47
51330-7	Servicios de protección y seguridad	0.00	0.00
51330-8	Servicios de vigilancia	0.00	0.00
51330-9	Servicios profesionales, científicos y técnicos integrales	0.00	27,824.40
51340	Servicios financieros, bancarios y comerciales	640,690.63	486,260.16
51340-1	Servicios financieros y bancarios	342,074.58	139,431.02
51340-2	Servicios de cobranza, investigación crediticia y similar	0.00	0.00
51340-3	Servicios de recaudación, traslado y custodia de valores	0.00	0.00
51340-4	Seguros de responsabilidad patrimonial y fianzas	19,120.86	55,574.31
51340-5	Seguro de bienes patrimoniales	279,495.19	258,456.83
51340-6	Almacenaje, envase y embalaje	0.00	0.00
51340-7	Fletes y maniobras	0.00	32,798.00
51340-8	Comisiones por ventas	0.00	0.00
51340-9	Servicios financieros, bancarios y comerciales integrales	0.00	0.00
51350	Servicios de instalación, reparación, mantenimiento y conservación	6,110,127.64	6,052,019.84
51350-1	Conservación y mantenimiento menor de inmuebles	1,473,296.90	895,922.73
51350-2	Instalación, reparación y mantenimiento de mobiliario y equipo de administración, educacional y recreativo	15,889.59	74,890.30
51350-3	Instalación, reparación y mantenimiento de equipo de cómputo y tecnología de la información	75,363.37	23,144.90
51350-4	Instalación, reparación y mantenimiento de equipo e instrumental médico y de laboratorio	0.00	7,202.78
51350-5	Reparación y mantenimiento de equipo de transporte	804,259.92	1,213,924.16
51350-6	Reparación y mantenimiento de equipo de defensa y seguridad	0.00	12,585.30
51350-7	Instalación, reparación y mantenimiento de maquinaria, otros equipos y herramienta	736,797.71	763,888.73
51350-8	Servicios de limpieza y manejo de desechos	2,977,448.15	2,938,494.04
51350-9	Servicios de jardinería y fumigación	27,072.00	121,966.90
51360	Servicios de comunicación social y publicidad	483,538.50	430,784.44
51360-1	Difusión por radio, televisión y otros medios de mensajes sobre programas y actividades gubernamentales	470,841.00	349,190.95
51360-2	Difusión por radio, televisión y otros medios de mensajes comerciales para promover la venta de bienes o servicios	0.00	19,522.59
51360-3	Servicios de creatividad, preproducción y producción de publicidad, excepto Internet	5,737.50	15,564.50
51360-4	Servicios de revelado de fotografías	0.00	0.00
51360-5	Servicios de la industria filmica, del sonido y del video	0.00	20,880.00
51360-6	Servicio de creación y difusión de contenido exclusivamente a través de Internet	0.00	0.00
51360-7	Otros servicios de información	6,960.00	25,626.40
51370	Servicios de traslado y viáticos	275,418.15	340,582.22
51370-1	Pasajes aéreos	13,742.01	0.00
51370-2	Pasajes terrestres	500.00	0.00
51370-3	Pasajes marítimos, lacustres y fluviales	0.00	0.00
51370-4	Autotransporte	0.00	0.00
51370-5	Viáticos en el país	240,427.25	304,352.22
51370-6	Viáticos en el extranjero	0.00	0.00
51370-7	Gastos de instalación y traslado de menaje	0.00	0.00
51370-8	Servicios integrales de traslado y viáticos	324.89	7,540.00
51370-9	Otros servicios de traslado y hospedaje	20,424.00	28,690.00
51380	Servicios oficiales	9,266,540.71	8,356,446.21
51380-1	Gastos de ceremonial	0.00	0.00
51380-2	Gastos de orden social y cultural	9,085,676.98	8,285,658.45
51380-3	Congresos y convenciones	0.00	0.00
51380-4	Exposiciones	0.00	0.00
51380-5	Gastos de representación	180,863.73	70,787.76
51390	Otros servicios generales	13,131,759.81	830,523.83
51390-1	Servicios funerarios y de cementerios	19,428.88	28,408.95
51390-2	Impuestos y derechos	13,037,175.20	795,397.79
51390-3	Impuestos y derechos de importación	0.00	0.00
51390-4	Sentencias y resoluciones por autoridad competente	27,083.05	0.00
51390-5	Penas, multas, accesorios y actualizaciones	2,262.80	0.00
51390-6	Otros gastos por responsabilidades	45,809.88	6,717.09
51390-7	Utilidades	0.00	0.00
51390-8	Impuesto sobre nómina y otros que se deriven de una relación laboral	0.00	0.00
51390-9	Otros servicios generales	0.00	0.00
52000	TRANSFERENCIAS, ASIGNACIONES, SUBSIDIOS Y OTRAS AYUDAS	17,314,131.57	12,303,276.62
52100	TRANSFERENCIAS INTERNAS Y ASIGNACIONES AL SECTOR PÚBLICO	0.00	0.00
52110	Asignaciones al sector público	0.00	0.00
52110-1	Asignaciones presupuestarias al Poder Ejecutivo	0.00	0.00
52110-2	Asignaciones presupuestarias al Poder Legislativo	0.00	0.00
52110-3	Asignaciones presupuestarias al Poder Judicial	0.00	0.00
52110-4	Asignaciones presupuestarias a Órganos Autónomos	0.00	0.00
52110-5	Transferencias internas otorgadas a entidades paraestatales no empresariales y no financieras	0.00	0.00
52110-6	Transferencias internas otorgadas a entidades paraestatales empresariales y no financieras	0.00	0.00
52110-7	Transferencias internas otorgadas a fideicomisos públicos empresariales y no financieros	0.00	0.00
52110-8	Transferencias internas otorgadas a instituciones paraestatales públicas financieras	0.00	0.00
52110-9	Transferencias internas otorgadas a fideicomisos públicos financieros	0.00	0.00
52120	Transferencias internas al sector público	0.00	0.00
52200	TRANSFERENCIAS AL RESTO DEL SECTOR PÚBLICO	0.00	0.00
52210	Transferencias a entidades paraestatales	0.00	0.00
52210-1	Transferencias otorgadas a entidades paraestatales no empresariales y no financieras	0.00	0.00
52210-2	Transferencias otorgadas para entidades paraestatales empresariales y no financieras	0.00	0.00
52210-3	Transferencias otorgadas para instituciones paraestatales públicas financieras	0.00	0.00

000049

CUENTA PÚBLICA - MUNICIPIO TUXPAN

Estado Analítico de Actividades

DEL 1° DE ENERO AL 31 DE DICIEMBRE DE 2025

(Cifras en pesos)

CTA	Concepto	2025	2024
52220-12	Transferencias a entidades federativas y municipios	0.00	0.00
52300	SUBSIDIOS Y SUBVENCIONES	0.00	0.00
52310	Subsidios	0.00	0.00
52310-1	Subsidios a la producción	0.00	0.00
52310-2	Subsidios a la distribución	0.00	0.00
52310-3	Subsidios a la inversión	0.00	0.00
52310-4	Subsidios a la prestación de servicios públicos	0.00	0.00
52310-5	Subsidios para cubrir diferenciales de tasas de interés	0.00	0.00
52310-6	Subsidios a la vivienda	0.00	0.00
52310-7	Subsidios a entidades federativas y municipios	0.00	0.00
52310-8	Otros subsidios	0.00	0.00
52320	Subvenciones	0.00	0.00
52320-1	Subvenciones al consumo	0.00	0.00
52400	AYUDAS SOCIALES	17,314,131.57	12,303,276.62
52410	Ayudas sociales a personas	5,702,833.20	524,457.45
52410-1	Ayudas sociales a personas	5,702,833.20	524,457.45
52420	Becas	0.00	130,000.00
52420-1	Becas y otras ayudas para programas de capacitación	0.00	130,000.00
52430	Ayudas sociales a Instituciones	11,611,298.37	11,648,819.17
52430-1	Ayudas sociales a instituciones de enseñanza	1,045,730.37	2,039,249.17
52430-2	Ayudas sociales a actividades científicas o académicas	0.00	0.00
52430-3	Ayudas sociales a instituciones sin fines de lucro	10,565,568.00	9,609,570.00
52430-4	Ayudas sociales a cooperativas	0.00	0.00
52430-5	Ayudas sociales a entidades de interés público	0.00	0.00
52440	Ayudas sociales por desastres naturales y otros siniestros	0.00	0.00
52440-1	Ayudas por desastres naturales y otros siniestros	0.00	0.00
52500	PENSIONES Y JUBILACIONES	0.00	0.00
52510	Pensiones	0.00	0.00
52510-1	Pensiones	0.00	0.00
52520	Jubilaciones	0.00	0.00
52520-1	Jubilaciones	0.00	0.00
52590	Otras pensiones y jubilaciones	0.00	0.00
52590-1	Otras pensiones y jubilaciones	0.00	0.00
52600	TRANSFERENCIAS A FIDEICOMISOS, MANDATOS Y CONTRATOS ANÁLOGOS	0.00	0.00
52610	Transferencias a fideicomisos, mandatos y contratos análogos al gobierno	0.00	0.00
52610-1	Transferencias a fideicomisos del Poder Ejecutivo	0.00	0.00
52610-2	Transferencias a fideicomisos del Poder Legislativo	0.00	0.00
52610-3	Transferencias a fideicomisos del Poder Judicial	0.00	0.00
52620	Transferencias a fideicomisos, mandatos y contratos análogos a entidades paraestatales	0.00	0.00
52620-1	Transferencias a fideicomisos públicos de entidades paraestatales no empresariales y no financieras	0.00	0.00
52620-2	Transferencias a fideicomisos públicos de entidades paraestatales empresariales y no financieras	0.00	0.00
52620-3	Transferencias a fideicomisos de instituciones públicas financieras	0.00	0.00
52620-4	Otras transferencias a fideicomisos	0.00	0.00
52700	TRANSFERENCIAS A LA SEGURIDAD SOCIAL	0.00	0.00
52710	Transferencias por obligaciones de ley	0.00	0.00
52710-1	Transferencias por obligación de ley	0.00	0.00
52800	DONATIVOS	0.00	0.00
52810	Donativos a instituciones sin fines de lucro	0.00	0.00
52810-1	Donativos a instituciones sin fines de lucro	0.00	0.00
52820	Donativos a entidades federativas y municipios	0.00	0.00
52820-1	Donativos a entidades federativas	0.00	0.00
52830	Donativos a fideicomisos, mandatos y contratos análogos privados	0.00	0.00
52830-1	Donativos a fideicomisos privados	0.00	0.00
52840	Donativos a fideicomisos, mandatos y contratos análogos estatales	0.00	0.00
52840-1	Donativos a fideicomisos estatales	0.00	0.00
52850	Donativos internacional	0.00	0.00
52850-1	Donativos internacional	0.00	0.00
52900	TRANSFERENCIAS AL EXTERIOR	0.00	0.00
52910	Transferencias al exterior a gobiernos extranjeros y organismos internacionales	0.00	0.00
52910-1	Transferencias para gobiernos extranjeros	0.00	0.00
52910-2	Transferencias para organismos internacionales	0.00	0.00
52920	Transferencias al sector privado externo	0.00	0.00
52920-1	Transferencias para el sector privado externo	0.00	0.00
53000	PARTICIPACIONES Y APORTACIONES	0.00	0.00
53100	PARTICIPACIONES	0.00	0.00
53110	Participaciones de la federación a entidades federativas y municipios	0.00	0.00
53110-1	Fondo general de participaciones	0.00	0.00
53110-2	Otros conceptos participables de la Federación a entidades federativas	0.00	0.00
53110-3	Fondo de fomento municipal	0.00	0.00
53120	Participaciones de las entidades federativas a los municipios	0.00	0.00
53120-1	Participaciones de las entidades federativas a los municipios	0.00	0.00
53120-2	Otros conceptos participables de la Federación a municipios	0.00	0.00
53120-3	Convenios de colaboración administrativa	0.00	0.00
53200	APORTACIONES	0.00	0.00
53210	Aportaciones de la federación a entidades federativas y municipios	0.00	0.00
53210-1	Aportaciones de la Federación a las entidades federativas	0.00	0.00

000050

CUENTA PÚBLICA - MUNICIPIO TUXPAN
Estado Analítico del Actividades
DEL 1° DE ENERO AL 31 DE DICIEMBRE DE 2025
(Cifras en pesos)

CTA	Concepto	2025	2024
53210-2	Aportaciones de la Federación a municipios	0.00	0.00
53210-3	Aportaciones previstas en leyes y decretos al sistema de protección social	0.00	0.00
53210-4	Aportaciones previstas en leyes y decretos compensatorias a entidades federativas y municipios	0.00	0.00
53220	Aportaciones de las entidades federativas a los municipios	0.00	0.00
53220-1	Aportaciones de las entidades federativas a los municipios	0.00	0.00
53300	CONVENIOS	0.00	0.00
53310	Convenios de reasignación	0.00	0.00
53310-1	Convenios de reasignación	0.00	0.00
53320	Convenios de descentralización y otros	0.00	0.00
53320-1	Convenios de descentralización	0.00	0.00
53320-2	Otros convenios	0.00	0.00
54000	INTERESES, COMISIONES Y OTROS GASTOS DE LA DEUDA PÚBLICA	1,247,255.60	737,132.18
54100	INTERESES DE LA DEUDA PÚBLICA	1,247,255.60	737,132.18
54110	Intereses de la deuda pública interna	1,247,255.60	737,132.18
54110-1	Intereses de la deuda interna con instituciones de crédito	1,247,255.60	737,132.18
54110-2	Intereses derivados de la colocación de títulos y valores	0.00	0.00
54110-3	Intereses por arrendamientos financieros nacionales	0.00	0.00
54120	Intereses de la deuda pública externa	0.00	0.00
54120-1	Intereses de la deuda externa con instituciones de crédito	0.00	0.00
54120-2	Intereses de la deuda con organismos financieros internacionales	0.00	0.00
54120-3	Intereses de la deuda bilateral	0.00	0.00
54120-4	Intereses derivados de la colocación de títulos y valores en el exterior	0.00	0.00
54120-5	Intereses por arrendamientos financieros internacionales	0.00	0.00
54200	COMISIONES DE LA DEUDA PÚBLICA	0.00	0.00
54210	Comisiones de la deuda pública interna	0.00	0.00
54210-1	Comisiones de la deuda pública interna	0.00	0.00
54220	Comisiones de la deuda pública externa	0.00	0.00
54220-1	Comisiones de la deuda pública externa	0.00	0.00
54300	GASTOS DE LA DEUDA PÚBLICA	0.00	0.00
54310	Gastos de la deuda pública interna	0.00	0.00
54310-1	Gastos de la deuda pública interna	0.00	0.00
54320	Gastos de la deuda pública externa	0.00	0.00
54320-1	Gastos de la deuda pública externa	0.00	0.00
54400	COSTO POR COBERTURAS	0.00	0.00
54410	Costo por coberturas	0.00	0.00
54410-1	Costo por coberturas	0.00	0.00
54500	APOYOS FINANCIEROS	0.00	0.00
54510	Apoyos financieros a intermediarios	0.00	0.00
54510-1	Apoyos financieros a intermediarios	0.00	0.00
54520	Apoyos financieros a ahorradores y deudores del sistema financiero nacional	0.00	0.00
54520-1	Apoyos financieros a ahorradores y deudores del sistema financiero nacional	0.00	0.00
55000	OTROS GASTOS Y PÉRDIDAS EXTRAORDINARIAS	0.00	0.00
55100	ESTIMACIONES, DEPRECIACIONES, DETERIOROS, OBSOLESCENCIA Y AMORTIZACIONES	0.00	0.00
55110	Estimaciones de pérdida por deterioro de activos circulantes	0.00	0.00
55120	Estimaciones de pérdida por deterioro de activo no circulante	0.00	0.00
55130	Depreciación de bienes inmuebles	0.00	0.00
55140	Depreciación de infraestructura	0.00	0.00
55150	Depreciación de bienes muebles	0.00	0.00
55160	Deterioro de bienes	0.00	0.00
55170	Amortización de activos intangibles	0.00	0.00
55180	Disminución de bienes por pérdida u obsolescencia	0.00	0.00
55200	PROVISIONES	0.00	0.00
55210	Provisiones de pasivos a corto plazo	0.00	0.00
55220	Provisiones de pasivos a largo plazo	0.00	0.00
55300	DISMINUCIÓN DE INVENTARIOS	0.00	0.00
55310	Disminución de inventarios de mercancías para venta	0.00	0.00
55320	Disminución de inventarios de mercancías terminadas	0.00	0.00
55330	Disminución de inventarios de mercancías en proceso de elaboración	0.00	0.00
55340	Disminución de inventarios de materias primas, materiales y suministros para producción	0.00	0.00
55350	Disminución de almacén de materiales y suministros de consumo	0.00	0.00
55900	OTROS GASTOS	0.00	0.00
55910	Gastos de ejercicios anteriores	0.00	0.00
55920	Pérdidas por responsabilidades	0.00	0.00
55930	Bonificaciones y descuentos otorgados	0.00	0.00
55940	Diferencias por tipo de cambio negativas	0.00	0.00
55950	Diferencias de cotizaciones negativas en valores negociables	0.00	0.00
55960	Resultado por posición monetaria	0.00	0.00
55970	Pérdidas por participación patrimonial	0.00	0.00
55980	Diferencias por reestructuración de deuda pública negativas	0.00	0.00
55990	Otros gastos varios	0.00	0.00
56000	INVERSIÓN PÚBLICA	0.00	0.00
56100	INVERSIÓN PÚBLICA NO CAPITALIZABLE	0.00	0.00
56110	Construcción en bienes no capitalizables	0.00	0.00
TOTAL DE GASTOS Y OTRAS PERDIDAS		201,442,102.41	190,582,728.89
RESULTADO DEL EJERCICIO (AHORRO/DESAHORRO)		18,178,738.54	2,761,030.02

Bajo protesta de decir verdad declaramos que los Estados Financieros y sus notas, son razonablemente correctos y son responsabilidad del emisor.



L.A.E. CLAUDIA GIL MONTES
 PRESIDENTA MUNICIPAL



L.E. ERIKA SOLEDAD MONTAÑO RODRIGUEZ
 ENCARGADA DE LA HACIENDA PÚBLICA



000051

CUENTA PÚBLICA - MUNICIPIO TUXPAN

INFORMATIVA DE PROVEEDORES
DEL 1º AL 31 DE DICIEMBRE DE 2025

(Cifras en pesos)

N°	PROVEEDOR Y/O PRESTADOR	R.F.C	DOMICILIO	CIUDAD	CODIGO POSTAL	FUENTE DE FINANCIAMIENTO	ORIGEN DEL RECURSO POR CUENTA BANCARIA	FORMA DE PAGO	DESCRIPCIÓN DEL GASTO	IMPORTE	FECHA DE LA FACTURA	FOLIO DE FACTURA
	LEONEL LOPEZ ESPINDOLA				49800	11	GASTO CORRIENTE	PUE - Pago en Una sola Exhibición	CONSUMO DE ALIMENTOS	332.00	2025-12-02	26161382-AC03-4ED3-15-07-54
	ORGANIZACION SALNI				49800	11	GASTO CORRIENTE	PUE - Pago en Una sola Exhibición	CAFE AMERICANO PZA UN HUEVO EXTRA OMELETTE AL GUSTO consumo de alimentos y bebidas	379.01	2025-12-02	877A-1515151E7B5E-11-08-16
	LUIS ALFONSO BARBAS LIZARDI				49800	11	GASTO CORRIENTE	PUE - Pago en Una sola Exhibición		393.00	2025-12-03	38DC9EA-3E64-4D36-23-34-03
	RAMIRO OCHOA CUADRA				49800	11	GASTO CORRIENTE	Pago		458.10	2025-12-31	571C5FB5-9F44-4572-09-31-05
	JULIO CESAR AVALOS AVINA				49800	11	GASTO CORRIENTE	PUE - Pago en Una sola Exhibición	SELLOS FILTRO VARIOS REFACCIONES	608.04	2025-12-04	A262-2E399409F9F8-F76FD0C1-0B95-468F-12-57-19
	OPERADORA DE FRANQUICIAS ALSEA				49800	11	GASTO CORRIENTE	PUE - Pago en Una sola Exhibición	ESTABLECIMIENTOS DE COMIDA RAPIDA AL 15%	631.00	2025-12-10	7C777219-2E49-40C4-11-26-42
	SERVICIOS GOVIRA				49800	11	GASTO CORRIENTE	PUE - Pago en Una sola Exhibición	CONSUMO DE ALIMENTOS	663.00	2025-12-09	95EDF14A-09D8-4623-07-48-34
	WARDROBE CAFETERIA				49800	11	GASTO CORRIENTE	PUE - Pago en Una sola Exhibición	CONSUMO DE ALIMENTOS Y BEBIDAS	723.00	2025-12-19	00FD64F4-6606-49F9-14-07-48
	MANOIRO DE COPILADORAS				49800	11	GASTO CORRIENTE	Pago		738.69	2025-12-29	64E7F027C1317E37-F318464E-705E-4A88-13-07-41
	MEJOR FUTURO				49800	11	GASTO CORRIENTE	PUE - Pago en Una sola Exhibición	Consumo del día Martes 9 de Diciembre de 2025 según folio 335858 anexo.	806.00	2025-12-11	0e3d1bfa-b61d-447d-11-18-25
	JULIO CESAR AVALOS AVINA				49800	11	GASTO CORRIENTE	PUE - Pago en Una sola Exhibición	BANIDA	978.00	2025-12-03	43F04E1-99CA-468A-10-47-34
	NAHUM DE JESUS GUTIERREZ NARANJO				49800	11	GASTO CORRIENTE	PUE - Pago en Una sola Exhibición	PRODUCTOS VARIOS	1,000.00	2025-12-15	B04F9E26-5719-47DF-10-36-59
	VA DE VOLADA				49800	11	GASTO CORRIENTE	PUE - Pago en Una sola Exhibición	CAMBIO DE TANQUE FORD RANGER	1,160.00	2025-12-12	16e55a2-160b-43b8-10-12-17
	STEVEN SMITH JACOBO NEGRETTE				49800	11	GASTO CORRIENTE	PUE - Pago en Una sola Exhibición	Silla de Vietas Nextop con Descansabrazos Tala/Malla	1,206.00	2025-12-16	7b76806f-2322-484f-12-09-12
	SERGIO MIGUEL CARMENAS GONZALEZ				49800	11	GASTO CORRIENTE	PUE - Pago en Una sola Exhibición	RENTA DE BALUARINA PARA CALLE JAVIER MINA	1,249.00	2025-12-04	C2CF43F7-EA09-4718-10-20-49
	MARIA OLIVA GONZALEZ RUIZ				49800	11	GASTO CORRIENTE	PUE - Pago en Una sola Exhibición	PUNTA IMPACTO DHS 230 PUNTA 4156 4156F	1,300.00	2025-12-02	50F67ABD-5574-4AE1-18-14-12
	MARIANA STEPHANIA LUELMIO LOZA				49800	11	GASTO CORRIENTE	Pago		1,520.00	2025-12-31	CAAT71EF-E966-478B-12-36-01
	PASE, SERVICIOS ELECTRONICOS				49800	11	GASTO CORRIENTE	PUE - Pago en Una sola Exhibición	PALETA CHIPS GLOTON C/ 40 PZ PALETA MINI RELO (FRAD) C/40 PZ COMISION RECARGA IDMX RECARGA IDMX	1,705.00	2025-12-11	e5f776f-c080d27c1d-11-06-18
	JUAN JOSE PATRICIO HERNANDEZ				49800	11	GASTO CORRIENTE	PUE - Pago en Una sola Exhibición	Servicio foraneo a San Miguel, dos servicios de llanta.	2,000.00	2025-12-28	0e3d1bfa-b61d-447d-11-18-25
	RESINAS GUADALAJARA				49800	11	GASTO CORRIENTE	PUE - Pago en Una sola Exhibición	RESINA 33172 PEROXIDO DE MEK PROMOTOR RP-128 ESPUMA DE CONSUMO	2,295.00	2025-12-01	A868-456545921C520-10-02-01
	MA CARMEN CHOCOTECO CANO				49800	11	GASTO CORRIENTE	PUE - Pago en Una sola Exhibición	Consumo de alimentos	2,585.16	2025-12-10	DFAB94A3-23CE-4629-13-27-27
	ROBERTO MARTINEZ VARGAS				49800	11	GASTO CORRIENTE	PUE - Pago en Una sola Exhibición	RENTA DE MUJERLE PARA PRESENTACIONES NAVIDEÑAS DEL TRIO	3,016.00	2025-12-17	CE7911B3-F0BA-448A-18-07-41
	NORMA ABACEL RAMIREZ ZUJIGA				49800	11	GASTO CORRIENTE	PUE - Pago en Una sola Exhibición	CONSUMO DE ALIMENTOS	3,600.00	2025-12-17	4D28-6E2305025D2-10-28-14
	MARIA BARGAS DIAS				49800	11	GASTO CORRIENTE	PUE - Pago en Una sola Exhibición	MANGUERA CALDA C/12 4097CAL	3,850.01	2025-12-25	9694-97A87086748F-868f133-8976-40ec-acc5586704b6d43-16-44-34
	ROSELIA ROMERO VAZQUEZ				49800	11	GASTO CORRIENTE	PUE - Pago en Una sola Exhibición	CONSUMO	4,176.00	2025-12-05	f5768883-C312-4A4B-00-00-00
	WILBER SAUL DELGADO MARTINEZ				49800	11	GASTO CORRIENTE	Pago		4,370.00	2025-12-17	83932CEB-D471-4104-17-49-57
	OCTAVIO SALVADOR IRIGUIEZ GARCIA				49800	11	GASTO CORRIENTE	PUE - Pago en Una sola Exhibición	ELABORACION DE LA CUENTA DETALLADA DE MOVIMIENTOS DE FONDOS DEL MES	4,408.00	2025-12-16	8E4E-17AA47A34945-10-21-26
	OLIVA MARTINEZ VAZQUEZ				49800	11	GASTO CORRIENTE	Pago		4,640.03	2025-12-09	75D1DC0FE-F149-4E0C-11-28-46
	OSCAR MANUEL ALCARAZ ROSAS				49800	11	GASTO CORRIENTE	PUE - Pago en Una sola Exhibición	SERVICIOS AUDIOVISUALES CON LA PRESENTACION DE SAMOHON 7 Y 14 DE PAGO	5,316.00	2025-12-22	6A94-6FB80199D5E03-293A5619-807E-4F9C-16-04-33
	ROCIO ELIZABETH ZEVA VAZQUEZ				49800	11	GASTO CORRIENTE	Pago		5,382.40	2025-12-16	B1FA7FAE-9226-4C48-09-37-50
	OMAR ALEJANDRO JIMENEZ VAZQUEZ				49800	11	GASTO CORRIENTE	PUE - Pago en Una sola Exhibición	3 Juegos de llantas para las motocicletas XA150, Moto 08, Moto 06 y Moto 05.	7,081.80	2025-12-30	71-685841-4913-4507-19-55-32
					49800	11	GASTO CORRIENTE			7,377.60	2025-12-09	8080A658-38C5-41DF-A99C-77D959DD2DDC-11-20-49

000052

CUENTA PÚBLICA - MUNICIPIO TUXPAN

INFORMATIVA DE PROVEEDORES
DEL 1° AL 31 DE DICIEMBRE DE 2025

(Cifras en pesos)

N°	PROVEEDOR Y/O PRESTADOR	R.F.C.	DOMICILIO	CUBAO	CODIGO POSTAL	FUENTE DE FINANCIAMIENTO	ORIGEN DEL RECURSO POR CUENTA BANCARIA	FORMA DE PAGO	DESCRIPCIÓN DEL GASTO	IMPORTE	FECHA DE LA FACTURA	FOLIO DE FACTURA
	PROVEEDORA AEROPUEBLA DE OCCIDENTE				49800	11	GASTO CORRIENTE	Pago		7,519.00	2025-12-23	5388503E-A075-4859-17-24-44
	MIGUEL PADILLA RAMIREZ				49800	11	GASTO CORRIENTE	PDD - Pago en Parcialidades o	TERRA PARA CALLE JAVIER MINA	7,711.20	2025-12-04	95DE-4458A562284
	MARTIN FABIAN ISABELES				49800	11	GASTO CORRIENTE	PPD - Pago en Parcialidades o	Quitar tapa de distribución para soldarase y cambiar tiradero de aceite (Membale y	9,409.50	2025-12-02	A087-DBA307F3475E
	RENE LICIA OCHOA				49800	11	GASTO CORRIENTE	Pago		11,500.00	2025-12-09	20FC941C-AD0E-4260-11-22-36
	MUNDO LUCIDO				49800	11	GASTO CORRIENTE	PUE - Pago en Una sola Exhibición	300L CASCADA LED V8 TRICOLOR CABLE VERDE 48L PAQUETE PALETA BLANCO Y	12,750.72	2025-12-05	A54495C-4763-42E3-16-51-18
	PROVEEDORA ELECTRICA BAZAN				49800	11	GASTO CORRIENTE	PPD - Pago en Parcialidades o	TUBO ALCANT. C/C 10" 5-25 AMANCO	13,375.23	2025-12-01	3F7779E-CF08-11F0-8799-094328A92A37
	MOVA PRINTING SOLUTIONS				49800	11	GASTO CORRIENTE	PPD - Pago en Parcialidades o	ACTA DE MAQUINMENTO	31,320.00	2025-12-09	AGEC3961-6096-4FBE-11-04-51
	PAULINO SANDOVAL MELENDEZ				49800	11	GASTO CORRIENTE	PUE - Pago en Una sola Exhibición	REIA EUROPEA COLOR VERDE DE 2.00 MTS DE ALTURA INCLUYE HOSTERIA, DOCUMENTACION, EDICION Y ENTREGA DE VIDEO DE 3RO Y 4TO INFORME DE	45,708.00	2025-12-18	9072A-666E237161C
	RAFAEL LLAMAS LOPEZ				49800	11	GASTO CORRIENTE	PPD - Pago en Parcialidades o	MIS DE ALIPIA INCLUYE HOSTERIA, DOCUMENTACION, EDICION Y ENTREGA DE VIDEO DE 3RO Y 4TO INFORME DE	185,600.00	2025-12-03	99B4-9640327697B
	SERGIO EDUARDO GOMEZ VARELA				49800	11	GASTO CORRIENTE	Pago		694,805.60	2025-12-19	88DC-7820DF232178
	VERONICA MARTINEZ MARTINEZ				49800	11	GASTO CORRIENTE	Pago		1,252,767.29	2025-12-03	34080511-993C-4035-11-55-05
	TORRES MORA INNOVACIONES				49800	11	GASTO CORRIENTE	PPD - Pago en Parcialidades o	LODO BENTONITICO POLIURETOS PARA LODOSS AGUA PARA LODOSS ARENA	1,825,086.00	2025-12-08	C3980A39-6A6C-41A6-14-38-11
	MEGA CONSTRUCCIONES FENIX				49800	11	GASTO CORRIENTE	PUE - Pago en Una sola Exhibición	20X31000 lodo bentonitico 20X31000 Polimero para lodos 20X31000 Arena	4,526,736.44	2025-12-16	826E-38893748D9241

Bajo protesta de decir verdad declaramos que los Estados Financieros y sus Notas son razonablemente correctos y responsabilidad del emisor.



L.A.E. CLAUDIA GIL MONTES
PRESIDENTA MUNICIPAL

L.E. ERIKA SOLEDAD MONTAÑO RODRIGUEZ
ENCARGADA DE LA HACIENDA PUBLICA



000053

CUENTA PÚBLICA - MUNICIPIO TUXPAN

Informe Analítico de la Deuda Pública y Otros Pasivos - LDF

DEL 1° DE ENERO AL 31 DE DICIEMBRE DE 2025

(PESOS)

Denominación de la Deuda Pública y Otros Pasivos	Saldo al 31 de diciembre de 2024	Disposiciones del Periodo	Amortizaciones del Periodo	Revaluaciones, Reclasificaciones y Otros Ajustes	Saldo Final del Periodo	Pago de Intereses del Periodo	Pago de Comisiones y demás costos asociados durante el Periodo
1. Deuda Pública							
A. Corto Plazo	1,859,458.29	0.00	1,859,458.29	0.00	0.00	1,247,255.60	0.00
a1) Instituciones de Crédito	1,859,458.29	0.00	1,859,458.29	0.00	0.00	1,247,255.60	0.00
a2) Títulos y Valores	0.00	0.00	0.00	0.00	0.00	0.00	0.00
a3) Arrendamientos Financieros	0.00	0.00	0.00	0.00	0.00	0.00	0.00
B. Largo Plazo	3,169,270.65	0.00	0.00	0.00	3,169,270.65	0.00	0.00
b1) Instituciones de Crédito	3,169,270.65	0.00	0.00	0.00	3,169,270.65	0.00	0.00
b2) Títulos y Valores	0.00	0.00	0.00	0.00	0.00	0.00	0.00
b3) Arrendamientos Financieros	0.00	0.00	0.00	0.00	0.00	0.00	0.00
2. Otros Pasivos	24,012,438.24				28,639,759.47		
3. Total de la Deuda Pública y Otros Pasivos	29,041,167.18	0.00	1,859,458.29	0.00	31,809,030.12	1,247,255.60	0.00
4. Deuda Contingente (Informativo)							
A.					0.00		
B.					0.00		
C.					0.00		
5. Valor de Instrumentos Bonos Cupón Cero (Informativo)					0.00		
A.					0.00		
B.					0.00		
C.					0.00		
6. Obligaciones a Corto Plazo (Informativo)	Montro Contratado	Plazo Pactado	Tasa de Interés	Comisiones y Costos Relacionados	Tasa Efectiva		
A.							
B.							
C.							

Bajo protesta de decir verdad declaramos que los Estados Financieros y sus notas, son razonablemente correctos y responsabilidad del emisor.

L.A.E. CLAUDIA GIL MONTES
PRESIDENTA MUNICIPAL



L.E. ERIKA SOLEDAD MONTAÑO RODRIGUEZ
ENCARGADA DE LA HACIENDA PUBLICA



000056

CUENTA PÚBLICA - MUNICIPIO TUXPAN

Informe Analítico de Obligaciones Diferentes de Financiamiento - LDF

DEL 1° DE ENERO AL 31 DE DICIEMBRE DE 2025

(PESOS)

Denominación de las Obligaciones Diferentes de Financiamiento	Fecha del Contrato	Fecha de inicio de operaciones del proyecto	Fecha de vencimiento	Monto de la inversión pactado	Plazo pactado	Monto promedio mensual del pago de la contraprestación	Monto promedio mensual del pago de la contraprestación correspondiente al pago de inversión	#N/A	#N/A	#N/A
A. Asociaciones Público Privadas (APP'S)				0.00		0.00	0.00	0.00	0.00	0.00
a) NO APLICA										0.00
b)										0.00
c)										0.00
d)										0.00
B. Otros Instrumentos				0.00		0.00	0.00	0.00	0.00	0.00
a)										0.00
b)										0.00
c)										0.00
d)										0.00
C. Total de Obligaciones Diferentes de Financiamiento				0.00		0.00	0.00	0.00	0.00	0.00

Bajo protesta de decir verdad declaramos que los Estados Financieros y sus datos son verídicos y plenamente correctos y responsabilidad del emisor.

L.A.E. CLAUDIA GIL MONTES
PRESIDENTA MUNICIPAL



L.E. ERIKA SOLESDAD MONTAÑO RODRIGUEZ
ENCARGADA DE LA HACIENDA PUBLICA



000057

CONCEPTO

No. 1

TIPO DE OBLIGACIÓN: 1.- Institución de crédito

NOMBRE DEL ACREEDOR: BANOBRAS

MONTO DISPUESTO: \$12,148,348.00

FECHA DE INICIO: 30 DE ABRIL 2018
FECHA DE VENCIMIENTO: 31 DE MAYO 2027

SALDO AL 1° DE ENERO DE 2025 A CORTO PLAZO:

\$1,859,458.29

SALDO AL 1° DE ENERO DE 2025 A LARGO PLAZO:

\$3,169,270.65

OBLIGACIONES A LARGO PLAZO

CONCEPTO	DISPOSICIÓN	AMORTIZACIÓN	REVALUACIONES	INTERÉS	COMISIONES
Largo Plazo					

OBLIGACIONES A CORTO PLAZO

MES	DISPOSICIÓN	AMORTIZACIÓN	REVALUACIONES	INTERÉS	COMISIONES
ENE		144,588.34		152,112.31	
FEB		146,395.69		129,134.03	
MAR		148,225.64		117,166.32	
ABR		150,078.46		116,491.37	
MAY				62,257.22	
JUN		305,808.31		128,343.16	
JUL		155,777.04		85,179.64	
AGO					
SEP		317,420.07		154,018.49	
OCT		161,692.01		110,083.30	
NOV		0.00		73,959.94	
DIC		329,472.73		118,509.82	
SUMA	0.00	1,859,458.29	0.00	1,247,255.60	0.00

000058

CUENTA PÚBLICA - MUNICIPIO TUXPAN

Balance Presupuestario - LDF
DEL 1° DE ENERO AL 31 DE DICIEMBRE DE 2025
(PESOS)

Concepto	Estimado/ Aprobado	Devengado	Recaudado/ Pagado
A. Ingresos Totales	187,740,896.68	217,761,382.66	217,761,382.68
A1. Ingresos de Libre Disposición	144,585,641.73	172,684,088.31	172,684,088.31
A2. Transferencias Federales Etiquetadas	54,818,524.95	46,936,752.64	46,936,752.64
A3. Financiamiento Neto	-11,663,270.00	-1,859,458.29	-1,859,458.27
B. Egresos Presupuestarios	187,740,896.68	221,780,428.26	221,780,428.26
B1. Gastos No Etiquetado (sin incluir Amortización de la Deuda Pública)	132,922,371.73	174,843,675.62	174,843,675.62
B2. Gasto Etiquetado (sin incluir Amortización de la Deuda Pública)	54,818,524.95	46,936,752.64	46,936,752.64
C. Remanentes del Ejercicio Anterior		0.00	0.00
C1. Remanentes de Ingresos de Libre Disposición aplicados en el periodo			
C2. Remanentes de Transferencias Federales Etiquetadas aplicados en el periodo			
I. Balance Presupuestario	0.00	-4,019,045.60	-4,019,045.58
II. Balance Presupuestario sin Financiamiento Neto	11,663,270.00	-2,159,587.31	-2,159,587.31
III. Balance Presupuestario sin Financiamiento Neto y sin Remanentes del Ejercicio Anterior	11,663,270.00	-2,159,587.31	-2,159,587.31

Concepto	Aprobado	Devengado	Pagado
E. Intereses, Comisiones y Gastos de la Deuda	1,494,416.00	1,247,255.60	1,247,255.60
E1. Intereses, Comisiones y Gastos de la Deuda con Gasto No Etiquetado	1,494,416.00	1,247,255.60	1,247,255.60
E2. Intereses, Comisiones y Gastos de la Deuda con Gasto Etiquetado	0.00	0.00	0.00
IV. Balance Primario	13,157,686.00	-912,331.71	-912,331.71

Concepto	Estimado/ Aprobado	Devengado	Recaudado/ Pagado
F. Financiamiento	0.00	0.00	0.00
F1. Financiamiento con Fuente de Pago de Ingresos de Libre Disposición	0.00	0.00	0.00
F2. Financiamiento con Fuente de Pago de Transferencias Federales Etiquetadas	0.00	0.00	0.00
G. Amortización de la Deuda	11,663,270.00	1,859,458.29	1,859,458.27
G1. Amortización de la Deuda Pública con Gasto No Etiquetado	11,663,270.00	1,859,458.29	1,859,458.27
G2. Amortización de la Deuda Pública con Gasto Etiquetado	0.00	0.00	0.00
A3. Financiamiento Neto	-11,663,270.00	-1,859,458.29	-1,859,458.27

Concepto	Estimado/ Aprobado	Devengado	Recaudado/ Pagado
A1. Ingresos de Libre Disposición	144,585,641.73	172,684,088.31	172,684,088.31
A3.1 Financiamiento Neto con Fuente de Pago de Ingresos de Libre Disposición	-11,663,270.00	-1,859,458.29	-1,859,458.27
F1. Financiamiento con Fuente de Pago de Ingresos de Libre Disposición	0.00	0.00	0.00
G1. Amortización de la Deuda Pública con Gasto Etiquetado	11,663,270.00	1,859,458.29	1,859,458.27
B1. Gasto No Etiquetado (sin incluir Amortización de la Deuda Pública)	132,922,371.73	174,843,675.62	174,843,675.62
C1. Remanente de ingresos de libre disposición aplicados en el periodo		0.00	0.00
V. Balance Presupuestario de Recursos Disponibles	0.00	-4,019,045.60	-4,019,045.58
VI. Balance Presupuestario de Recursos Disponibles sin Financiamiento Neto	11,663,270.00	-2,159,587.31	-2,159,587.31

Concepto	Estimado/ Aprobado	Devengado	Recaudado/ Pagado
A2. Transferencias Federales Etiquetadas	54,818,524.95	46,936,752.64	46,936,752.64
A3.2 Financiamiento Neto con Fuente de Pago de Transferencias Federales Etiquetadas	0.00	0.00	0.00
F2. Financiamiento con Fuente de Pago de Transferencias Federales Etiquetadas	0.00	0.00	0.00
G2. Amortización de la Deuda Pública con Gasto Etiquetado	0.00	0.00	0.00
B2. Gasto Etiquetado (sin incluir Amortización de la Deuda Pública)	54,818,524.95	46,936,752.64	46,936,752.64
C2. Remanentes de Transferencias Federales Etiquetadas aplicados en el periodo		0.00	0.00
VII. Balance Presupuestario de Recursos Etiquetados	0.00	0.00	0.00
VIII. Balance Presupuestario de Recursos Etiquetados sin Financiamiento Neto	0.00	0.00	0.00

Bajo protesta de decir verdad declaramos que los Estados Financieros y sus notas, son razonablemente correctos y son responsabilidad del emisor.



L.A.E. CLAUDIA GIL MONTES
PRESIDENTA MUNICIPAL

L.E. ERIKA SOLEDAD MONTAÑO RODRIGUEZ
ENCARGADA DE LA HACIENDA PÚBLICA



000059

CUENTA PÚBLICA - MUNICIPIO TUXPAN

Estado Analítico de Ingresos Detallado - LDF

DEL 1° DE ENERO AL 31 DE DICIEMBRE DE 2025

(PESOS)

Concepto	Ingreso					Diferencia
	Estimado	Ampliaciones/ (Reducciones)	Modificado	Devengado	Recaudado	
Ingresos de Libre Disposición						
A. Impuestos	12,166,982.95	8,646,828.47	20,813,811.42	20,813,811.42	20,813,811.42	8,646,828.47
B. Cuotas y Aportaciones de Seguridad Social	0.00	0.00	0.00	0.00	0.00	0.00
C. Contribuciones de Mejoras	0.00	0.00	0.00	0.00	0.00	0.00
D. Derechos	24,072,410.51	4,269,031.50	28,341,442.01	28,341,442.01	28,341,442.01	4,269,031.50
E. Productos	1,003,115.72	4,414,507.56	5,417,623.28	5,417,623.28	5,417,623.28	4,414,507.56
F. Aprovechamientos	319,984.15	2,011,582.38	2,331,566.53	2,331,566.53	2,331,566.53	2,011,582.38
G. Ingresos por Ventas de Bienes y Prestación de Servicios	0.00	0.00	0.00	0.00	0.00	0.00
H. Participaciones	103,730,215.05	7,056,848.54	110,787,063.59	110,787,063.59	110,787,063.59	7,056,848.54
h1) Fondo General de Participaciones	103,730,215.05	7,056,848.54	110,787,063.59	110,787,063.59	110,787,063.59	7,056,848.54
h2) Fondo de Fomento Municipal	0.00	0.00	0.00	0.00	0.00	0.00
h3) Fondo de Fiscalización y Recaudación	0.00	0.00	0.00	0.00	0.00	0.00
h4) Fondo de Compensación	0.00	0.00	0.00	0.00	0.00	0.00
h5) Fondo de Extracción de Hidrocarburos	0.00	0.00	0.00	0.00	0.00	0.00
h6) Impuesto Especial Sobre Producción y Servicios	0.00	0.00	0.00	0.00	0.00	0.00
h7) 0.136% de la Recaudación Federal Participable	0.00	0.00	0.00	0.00	0.00	0.00
h8) 3.17% Sobre Extracción de Petróleo	0.00	0.00	0.00	0.00	0.00	0.00
h9) Gasolinas y Diésel	0.00	0.00	0.00	0.00	0.00	0.00
h10) Fondo de Impuesto Sobre la Renta	0.00	0.00	0.00	0.00	0.00	0.00
h11) Fondo de Estabilización de los Ingresos de las Entidades Federativas	0.00	0.00	0.00	0.00	0.00	0.00
I. Incentivos Derivados de la Colaboración Fiscal	0.00	0.00	0.00	0.00	0.00	0.00
I1) Tenencia o Uso de Vehículos	0.00	0.00	0.00	0.00	0.00	0.00
I2) Fondo de Compensación ISAN	0.00	0.00	0.00	0.00	0.00	0.00
I3) Impuesto Sobre Automóviles Nuevos	0.00	0.00	0.00	0.00	0.00	0.00
I4) Fondo de Compensación de Repesos-Intermedios	0.00	0.00	0.00	0.00	0.00	0.00
I5) Otros Incentivos Económicos	0.00	0.00	0.00	0.00	0.00	0.00
J. Transferencias y Asignaciones	0.00	0.00	0.00	0.00	0.00	0.00
K. Convenios	0.00	0.00	0.00	0.00	0.00	0.00
k1) Otros Convenios y Subsidios	0.00	0.00	0.00	0.00	0.00	0.00
L. Otros Ingresos de Libre Disposición	3,292,933.35	1,699,648.13	4,992,581.48	4,992,581.48	4,992,581.48	1,699,648.13
l1) Participaciones en Ingresos Locales	3,292,933.35	1,699,648.13	4,992,581.48	4,992,581.48	4,992,581.48	1,699,648.13
l2) Otros Ingresos de Libre Disposición	0.00	0.00	0.00	0.00	0.00	0.00
l. Total de Ingresos de Libre Disposición	144,585,641.73	28,098,446.58	172,684,088.31	172,684,088.31	172,684,088.31	28,098,446.58
Ingresos Excedentes de Ingresos de Libre Disposición						
Transferencias Federales Etiquetadas						
A. Aportaciones	54,818,524.95	-7,921,868.31	46,896,656.64	46,896,656.64	46,896,656.64	-7,921,868.31
a1) Fondo de Aportaciones para la Nómina Educativa y Gasto Operativo	0.00	0.00	0.00	0.00	0.00	0.00
a2) Fondo de Aportaciones para los Servicios de Salud	0.00	0.00	0.00	0.00	0.00	0.00
a3) Fondo de Aportaciones para la Infraestructura Social	17,566,257.45	-4,844,174.53	12,722,082.92	12,722,082.92	12,722,082.92	-4,844,174.53
a4) Fondo de Aportaciones para el Fortalecimiento de los Municipios y de las Demarcaciones Territoriales del Distrito Federal	37,252,267.50	-3,077,693.78	34,174,573.72	34,174,573.72	34,174,573.72	-3,077,693.78
a5) Fondo de Aportaciones Múltiples	0.00	0.00	0.00	0.00	0.00	0.00
a6) Fondo de Aportaciones para la Educación Tecnológica y de Adultos	0.00	0.00	0.00	0.00	0.00	0.00
a7) Fondo de Aportaciones para la Seguridad Pública de los Estados y del Distrito Federal	0.00	0.00	0.00	0.00	0.00	0.00
a8) Fondo de Aportaciones para el Fortalecimiento de las Entidades Federativas	0.00	0.00	0.00	0.00	0.00	0.00
B. Convenios	0.00	40,096.00	40,096.00	40,096.00	40,096.00	40,096.00
b1) Convenios de Protección Social en Salud	0.00	0.00	0.00	0.00	0.00	0.00
b2) Convenios de Descentralización	0.00	0.00	0.00	0.00	0.00	0.00
b3) Convenios de Reasignación	0.00	0.00	0.00	0.00	0.00	0.00
b4) Otros Convenios y Subsidios	0.00	40,096.00	40,096.00	40,096.00	40,096.00	40,096.00
C. Fondos Distintos de Aportaciones	0.00	0.00	0.00	0.00	0.00	0.00
c1) Fondo para Entidades Federativas y Municipios Productores de Hidrocarburos	0.00	0.00	0.00	0.00	0.00	0.00
c2) Fondo Minero	0.00	0.00	0.00	0.00	0.00	0.00
D. Transferencias, Asignaciones, Subsidios y Subvenciones, y Pensiones y Jubilaciones	0.00	0.00	0.00	0.00	0.00	0.00
E. Otras Transferencias Federales Etiquetadas	0.00	0.00	0.00	0.00	0.00	0.00
II. Total de Transferencias Federales Etiquetadas	54,818,524.95	-7,881,772.31	46,936,752.64	46,936,752.64	46,936,752.64	-7,881,772.31
III. Ingresos Derivados de Financiamientos						
A. Ingresos Derivados de Financiamientos	0.00	0.00	0.00	0.00	0.00	0.00
IV. Total de Ingresos	199,404,166.88	20,216,674.27	219,620,840.95	219,620,840.95	219,620,840.95	20,216,674.27
Datos Informativos						
1. Ingresos Derivados de Financiamientos con Fuente de Pago de Ingresos de Libre Disposición	0.00	0.00	0.00	0.00	0.00	0.00
2. Ingresos Derivados de Financiamientos con Fuente de Pago de Transferencias Federales Etiquetadas	0.00	0.00	0.00	0.00	0.00	0.00
3. Ingresos Derivados de Financiamientos	0.00	0.00	0.00	0.00	0.00	0.00

Por protesta de decir verdad declaramos que los Estados Financieros y sus notas, son razonablemente correctos y son responsabilidad del emisor



L.A.E. CLAUDIA GIL MONTES
PRESIDENTA MUNICIPAL

L.E. ERIKA SOLEDAD MONTAÑO RODRIGUEZ
ENCARGADA DE LA HACIENDA PÚBLICA



000060

CUENTA PÚBLICA - MUNICIPIO TUXPAN
Estado Analítico del Ejercicio del Presupuesto de Egresos Detallado - LDF
Clasificación por Objeto del Gasto (Capítulo y Concepto)
DEL 1° DE ENERO AL 31 DE DICIEMBRE DE 2025
(PESOS)

Concepto	Egresos					Subejercicio
	Aprobado	Ampliaciones/ (Reducciones)	Modificado	Devengado	Pagado	
I Gasto No Etiquetado	144,585,641.73	32,117,492.17	176,703,133.90	176,703,133.91	176,703,133.89	-0.01
A Servicios Personales	109,166,486.43	6,945,874.17	116,112,360.60	116,112,360.60	116,112,360.60	0.00
a1) Remuneraciones al Personal de Carácter Permanente	78,531,383.58	2,712,249.76	81,243,633.34	81,243,633.34	81,243,633.34	0.00
a2) Remuneraciones al Personal de Carácter Transitorio	2,687,077.67	-94,917.07	2,592,160.60	2,592,160.60	2,592,160.60	0.00
a3) Remuneraciones Adicionales Especiales	13,309,213.03	5,080,582.84	18,389,795.87	18,389,795.87	18,389,795.87	0.00
a4) Seguridad Social	12,034,385.92	-2,630,823.61	9,403,562.31	9,403,562.31	9,403,562.31	0.00
a5) Otras Prestaciones Sociales y Económicas	0.00	2,288,406.73	2,288,406.73	2,288,406.73	2,288,406.73	0.00
a6) Previsiones	0.00	0.00	0.00	0.00	0.00	0.00
a7) Pago de Estímulos a Servidores Públicos	2,604,426.23	-409,624.48	2,194,801.75	2,194,801.75	2,194,801.75	0.00
B Materiales y Suministros	7,714,575.90	-1,409,503.57	6,305,072.33	6,305,072.34	6,305,072.34	-0.01
b1) Materiales de Administración, Emisión de Documentos y Artículos Oficiales	639,350.74	261,055.30	900,406.04	900,406.04	900,406.04	0.00
b2) Alimentos y Utensilios	285,073.36	120,073.90	405,147.26	405,147.26	405,147.26	0.00
b3) Materias Primas y Materiales de Producción y Comercialización	0.00	0.00	0.00	0.00	0.00	0.00
b4) Materiales y Artículos de Construcción y de Reparación	0.00	893,439.64	893,439.64	893,439.64	893,439.64	0.00
b5) Productos Químicos, Farmacéuticos y de Laboratorio	3,069,020.76	-1,378,966.75	1,690,054.01	1,690,054.02	1,690,054.02	-0.01
b6) Combustibles, Lubricantes y Aditivos	0.00	0.00	0.00	0.00	0.00	0.00
b7) Vestuario, Blancos, Prendas de Protección y Artículos Deportivos	747,091.77	-497,248.99	249,842.78	249,842.78	249,842.78	0.00
b8) Materiales y Suministros Para Seguridad	0.00	0.00	0.00	0.00	0.00	0.00
b9) Herramientas, Refacciones y Accesorios Menores	2,974,039.27	-807,856.67	2,166,182.60	2,166,182.60	2,166,182.60	0.00
C Servicios Generales	5,229,200.66	21,059,507.92	26,288,708.58	26,288,708.58	26,288,708.58	0.00
c1) Servicios Básicos	0.00	0.00	0.00	0.00	0.00	0.00
c2) Servicios de Arrendamiento	499,861.40	327,924.90	827,786.30	827,786.30	827,786.30	0.00
c3) Servicios Profesionales, Científicos, Técnicos y Otros Servicios	1,390,265.11	272,709.37	1,662,974.48	1,662,974.48	1,662,974.48	0.00
c4) Servicios Financieros, Bancarios y Comerciales	619,828.14	20,862.49	640,690.63	640,690.63	640,690.63	0.00
c5) Servicios de Instalación, Reparación, Mantenimiento y Conservación	0.00	0.00	0.00	0.00	0.00	0.00
c6) Servicios de Comunicación Social y Publicidad	199,944.56	283,593.94	483,538.50	483,538.50	483,538.50	0.00
c7) Servicios de Traslado y Viáticos	399,889.12	-124,470.97	275,418.15	275,418.15	275,418.15	0.00
c8) Servicios Oficiales	1,049,708.94	8,216,831.77	9,266,540.71	9,266,540.71	9,266,540.71	0.00
c9) Otros Servicios Generales	1,069,703.39	12,062,056.42	13,131,759.81	13,131,759.81	13,131,759.81	0.00
D Transferencias, Asignaciones, Subsidios y Otras Ayudas	7,662,009.19	9,652,122.38	17,314,131.57	17,314,131.57	17,314,131.57	0.00
d1) Transferencias Internas y Asignaciones al Sector Público	0.00	0.00	0.00	0.00	0.00	0.00
d2) Transferencias al Resto del Sector Público	0.00	0.00	0.00	0.00	0.00	0.00
d3) Subsidios y Subvenciones	0.00	0.00	0.00	0.00	0.00	0.00
d4) Ayudas Sociales	7,662,009.19	9,652,122.38	17,314,131.57	17,314,131.57	17,314,131.57	0.00
d5) Pensiones y Jubilaciones	0.00	0.00	0.00	0.00	0.00	0.00
d6) Transferencias a Fideicomisos, Mandatos y Otros Análogos	0.00	0.00	0.00	0.00	0.00	0.00
d7) Transferencias a la Seguridad Social	0.00	0.00	0.00	0.00	0.00	0.00
d8) Donativos	0.00	0.00	0.00	0.00	0.00	0.00
d9) Transferencias al Exterior	0.00	0.00	0.00	0.00	0.00	0.00
E Bienes Muebles, Inmuebles e Intangibles	155,683.55	1,152,230.95	1,307,914.50	1,307,914.50	1,307,914.50	0.00
e1) Mobiliario y Equipo de Administración	155,683.55	-51,259.43	104,424.12	104,424.12	104,424.12	0.00
e2) Mobiliario y Equipo Educativo y Recreativo	0.00	23,921.32	23,921.32	23,921.32	23,921.32	0.00
e3) Equipo Instrumental Médico y de Laboratorio	0.00	0.00	0.00	0.00	0.00	0.00
e4) Vehículos y Equipo de Transporte	0.00	300,000.00	300,000.00	300,000.00	300,000.00	0.00
e5) Equipo de Defensa y Seguridad	0.00	0.00	0.00	0.00	0.00	0.00
e6) Maquinaria, Otros Equipos y Herramientas	0.00	825,019.06	825,019.06	825,019.06	825,019.06	0.00
e7) Activos Biológicos	0.00	54,550.00	54,550.00	54,550.00	54,550.00	0.00
e8) Bienes Inmuebles	0.00	0.00	0.00	0.00	0.00	0.00
e9) Activos Intangibles	0.00	0.00	0.00	0.00	0.00	0.00
F Inversión Pública	0.00	6,268,232.43	6,268,232.43	6,268,232.43	6,268,232.43	0.00
f1) Obra Pública en Bienes de Dominio Público	0.00	0.00	0.00	0.00	0.00	0.00
f2) Obra Pública en Bienes Propios	0.00	6,268,232.43	6,268,232.43	6,268,232.43	6,268,232.43	0.00
f3) Proyectos Productivos y Acciones de Fomento	0.00	0.00	0.00	0.00	0.00	0.00
G Inversiones Financieras y Otras Provisiones	0.00	0.00	0.00	0.00	0.00	0.00
g1) Inversiones Para el Fomento de Actividades Productivas	0.00	0.00	0.00	0.00	0.00	0.00
g2) Acciones y Participaciones de Capital	0.00	0.00	0.00	0.00	0.00	0.00
g3) Compra de Títulos y Valores	0.00	0.00	0.00	0.00	0.00	0.00
g4) Concesión de Préstamos	0.00	0.00	0.00	0.00	0.00	0.00
g5) Inversiones en Fideicomisos, Mandatos y Otros Análogos	0.00	0.00	0.00	0.00	0.00	0.00
Fideicomisos de Desastres Naturales (Informativo)	0.00	0.00	0.00	0.00	0.00	0.00
g6) Otras Inversiones Financieras	0.00	0.00	0.00	0.00	0.00	0.00
g7) Provisiones para Contingencias y Otras Erogaciones Especiales	0.00	0.00	0.00	0.00	0.00	0.00
H Participaciones y Aportaciones	0.00	0.00	0.00	0.00	0.00	0.00
h1) Participaciones	0.00	0.00	0.00	0.00	0.00	0.00
h2) Aportaciones	0.00	0.00	0.00	0.00	0.00	0.00
h3) Convenios	0.00	0.00	0.00	0.00	0.00	0.00
I Deuda Pública	14,657,686.00	-11,550,972.11	3,106,713.89	3,106,713.89	3,106,713.87	0.00
i1) Amortización de la Deuda Pública	11,663,270.00	-9,803,811.71	1,859,458.29	1,859,458.29	1,859,458.27	0.00
i2) Intereses de la Deuda Pública	1,494,416.00	-247,160.40	1,247,255.60	1,247,255.60	1,247,255.60	0.00
i3) Comisiones de la Deuda Pública	0.00	0.00	0.00	0.00	0.00	0.00
i4) Gastos de la Deuda Pública	0.00	0.00	0.00	0.00	0.00	0.00
i5) Costo por Coberturas	0.00	0.00	0.00	0.00	0.00	0.00
i6) Apoyos Financieros	0.00	0.00	0.00	0.00	0.00	0.00
i7) Adeudos de Ejercicios Fiscales Anteriores (ADEFAS)	1,500,000.00	-1,500,000.00	0.00	0.00	0.00	0.00
II Gasto Etiquetado	54,818,524.95	-7,881,772.31	46,936,752.64	46,936,752.64	46,936,752.64	0.00
A Servicios Personales	0.00	0.00	0.00	0.00	0.00	0.00
a1) Remuneraciones al Personal de Carácter Permanente	0.00	0.00	0.00	0.00	0.00	0.00
a2) Remuneraciones al Personal de Carácter Transitorio	0.00	0.00	0.00	0.00	0.00	0.00
a3) Remuneraciones Adicionales y Especiales	0.00	0.00	0.00	0.00	0.00	0.00
a4) Seguridad Social	0.00	0.00	0.00	0.00	0.00	0.00

000061

CUENTA PÚBLICA - MUNICIPIO TUXPAN
Estado Analítico del Ejercicio del Presupuesto de Egresos Detallado - LDF
Clasificación por Objeto del Gasto (Capítulo y Concepto)
DEL 1° DE ENERO AL 31 DE DICIEMBRE DE 2025
(PESOS)

Concepto	Egresos					Subejercicio
	Aprobado	Ampliaciones/ (Reducciones)	Modificado	Devengado	Pagado	
a5) Otras Prestaciones Sociales y Económicas	0.00	0.00	0.00	0.00	0.00	0.00
a6) Previsiones	0.00	0.00	0.00	0.00	0.00	0.00
a7) Pago de Estímulos a Servidores Públicos	0.00	0.00	0.00	0.00	0.00	0.00
B Materiales Y Suministros	12,484,409.44	-1,912,374.99	10,572,034.45	10,572,034.45	10,572,034.45	0.00
b1) Materiales de Administración, Emisión de Documentos y Artículos Oficiales	0.00	0.00	0.00	0.00	0.00	0.00
b2) Alimentos y Utensilios	0.00	0.00	0.00	0.00	0.00	0.00
b3) Materias Primas y Materiales de Producción y Comercialización	0.00	0.00	0.00	0.00	0.00	0.00
b4) Materiales y Artículos de Construcción y de Reparación	7,130,024.57	-3,652,784.71	3,477,239.86	3,477,239.86	3,477,239.86	0.00
b5) Productos Químicos, Farmacéuticos y de Laboratorio	0.00	0.00	0.00	0.00	0.00	0.00
b6) Combustibles, Lubricantes y Aditivos	5,354,384.87	1,740,409.72	7,094,794.59	7,094,794.59	7,094,794.59	0.00
b7) Vestuario, Blancos, Prendas de Protección y Artículos Deportivos	0.00	0.00	0.00	0.00	0.00	0.00
b8) Materiales y Suministros Para Seguridad	0.00	0.00	0.00	0.00	0.00	0.00
b9) Herramientas, Refacciones y Accesorios Menores	0.00	0.00	0.00	0.00	0.00	0.00
C Servicios Generales	20,009,867.25	3,592,672.02	23,602,539.27	23,602,539.27	23,602,539.27	0.00
c1) Servicios Básicos	15,411,142.38	2,081,269.25	17,492,411.63	17,492,411.63	17,492,411.63	0.00
c2) Servicios de Arrendamiento	0.00	0.00	0.00	0.00	0.00	0.00
c3) Servicios Profesionales, Científicos, Técnicos y Otros Servicios	0.00	0.00	0.00	0.00	0.00	0.00
c4) Servicios Financieros, Bancarios y Comerciales	0.00	0.00	0.00	0.00	0.00	0.00
c5) Servicios de Instalación, Reparación, Mantenimiento y Conservación	4,598,724.87	1,511,402.77	6,110,127.64	6,110,127.64	6,110,127.64	0.00
c6) Servicios de Comunicación Social y Publicidad	0.00	0.00	0.00	0.00	0.00	0.00
c7) Servicios de Traslado y Viáticos	0.00	0.00	0.00	0.00	0.00	0.00
c8) Servicios Oficiales	0.00	0.00	0.00	0.00	0.00	0.00
c9) Otros Servicios Generales	0.00	0.00	0.00	0.00	0.00	0.00
D Transferencias, Asignaciones, Subsidios Y Otras Ayudas	4,757,990.81	-4,757,990.81	0.00	0.00	0.00	0.00
d1) Transferencias Internas y Asignaciones al Sector Público	0.00	0.00	0.00	0.00	0.00	0.00
d2) Transferencias al Resto del Sector Público	0.00	0.00	0.00	0.00	0.00	0.00
d3) Subsidios y Subvenciones	0.00	0.00	0.00	0.00	0.00	0.00
d4) Ayudas Sociales	4,757,990.81	-4,757,990.81	0.00	0.00	0.00	0.00
d5) Pensiones y Jubilaciones	0.00	0.00	0.00	0.00	0.00	0.00
d6) Transferencias a Fideicomisos, Mandatos y Otros Análogos	0.00	0.00	0.00	0.00	0.00	0.00
d7) Transferencias a la Seguridad Social	0.00	0.00	0.00	0.00	0.00	0.00
d8) Donativos	0.00	0.00	0.00	0.00	0.00	0.00
d9) Transferencias al Exterior	0.00	0.00	0.00	0.00	0.00	0.00
E Bienes Muebles, Inmuebles E Intangibles	994,316.45	-994,316.45	0.00	0.00	0.00	0.00
e1) Mobiliario y Equipo de Administración	44,316.45	-44,316.45	0.00	0.00	0.00	0.00
e2) Mobiliario y Equipo Educativo y Recreativo	0.00	0.00	0.00	0.00	0.00	0.00
e3) Equipo e Instrumental Médico y de Laboratorio	0.00	0.00	0.00	0.00	0.00	0.00
e4) Vehículos y Equipo de Transporte	950,000.00	-950,000.00	0.00	0.00	0.00	0.00
e5) Equipo de Defensa y Seguridad	0.00	0.00	0.00	0.00	0.00	0.00
e6) Maquinaria, Otros Equipos y Herramientas	0.00	0.00	0.00	0.00	0.00	0.00
e7) Activos Biológicos	0.00	0.00	0.00	0.00	0.00	0.00
e8) Bienes Inmuebles	0.00	0.00	0.00	0.00	0.00	0.00
e9) Activos Intangibles	0.00	0.00	0.00	0.00	0.00	0.00
F Inversión Pública	16,571,941.00	-3,809,762.08	12,762,178.92	12,762,178.92	12,762,178.92	0.00
f1) Obra Pública en Bienes de Dominio Público	16,571,941.00	-16,571,941.00	0.00	0.00	0.00	0.00
f2) Obra Pública en Bienes Propios	0.00	12,762,178.92	12,762,178.92	12,762,178.92	12,762,178.92	0.00
f3) Proyectos Productivos y Acciones de Fomento	0.00	0.00	0.00	0.00	0.00	0.00
G Inversiones Financieras Y Otras Provisiones	0.00	0.00	0.00	0.00	0.00	0.00
g1) Inversiones Para el Fomento de Actividades Productivas	0.00	0.00	0.00	0.00	0.00	0.00
g2) Acciones y Participaciones de Capital	0.00	0.00	0.00	0.00	0.00	0.00
g3) Compra de Títulos y Valores	0.00	0.00	0.00	0.00	0.00	0.00
g4) Concesión de Préstamos	0.00	0.00	0.00	0.00	0.00	0.00
g5) Inversiones en Fideicomisos, Mandatos y Otros Análogos	0.00	0.00	0.00	0.00	0.00	0.00
Fideicomisos de Desastres Naturales (Informativo)	0.00	0.00	0.00	0.00	0.00	0.00
g6) Otras Inversiones Financieras	0.00	0.00	0.00	0.00	0.00	0.00
g7) Provisiones para Contingencias y Otras Erogaciones Especiales	0.00	0.00	0.00	0.00	0.00	0.00
H Participaciones Y Aportaciones	0.00	0.00	0.00	0.00	0.00	0.00
h1) Participaciones	0.00	0.00	0.00	0.00	0.00	0.00
h2) Aportaciones	0.00	0.00	0.00	0.00	0.00	0.00
h3) Convenios	0.00	0.00	0.00	0.00	0.00	0.00
I Deuda Pública	0.00	0.00	0.00	0.00	0.00	0.00
i1) Amortización de la Deuda Pública	0.00	0.00	0.00	0.00	0.00	0.00
i2) Intereses de la Deuda Pública	0.00	0.00	0.00	0.00	0.00	0.00
i3) Comisiones de la Deuda Pública	0.00	0.00	0.00	0.00	0.00	0.00
i4) Gastos de la Deuda Pública	0.00	0.00	0.00	0.00	0.00	0.00
i5) Costo por Coberturas	0.00	0.00	0.00	0.00	0.00	0.00
i6) Apoyos Financieros	0.00	0.00	0.00	0.00	0.00	0.00
i7) Avulsos de Ejercicios Fiscales Anteriores (ADEFAS)	0.00	0.00	0.00	0.00	0.00	0.00
Un Total de Egresos	199,404,166.68	24,235,719.86	223,639,886.54	223,639,886.55	223,639,886.53	-0.01

Bajo protesta de decir verdad declaramos que los Estados Financieros y sus notas, son razonablemente correctos y son responsabilidad del emisor.


L.A.E. CLAUDIA GIL MONTES
PRESIDENTA MUNICIPAL


L.E. ERIKA SOLEDAD MONTAÑO RODRIGUEZ
ENCARGADA DE LA HACIENDA PÚBLICA



000062

CUENTA PÚBLICA - MUNICIPIO TUXPAN
 Estado Analítico del Ejercicio del Presupuesto de Egresos Detallado - LDF
 Clasificación Administrativa
 DEL 1° DE ENERO AL 31 DE DICIEMBRE DE 2025
 (PESOS)

Concepto	Egresos					Subejercicio
	Aprobado	Ampliaciones/ (Reducciones)	Modificado	Devenido	Pagado	
			0.00			0.00
			0.00			0.00
			0.00			0.00
			0.00			0.00
			0.00			0.00
			0.00			0.00
III. Total de Egresos	199,404,166.68	24,235,719.86	223,639,886.54	223,639,886.55	223,639,886.53	-0.01

Bajo protesta de decir verdad declaramos que los Estados Financieros y sus notas, son razonablemente correctos y son responsabilidad del emisor.

L.A.E. CLAUDIA GIL MONTES
 PRESIDENTA MUNICIPAL



L.E. ERIKA SOLEDAD MONTAÑO RODRIGUEZ
 ENCARGADA DE LA HACIENDA PÚBLICA



490000

CUENTA PÚBLICA - MUNICIPIO TUXPAN

Estado Analítico del Ejercicio del Presupuesto de Egresos Detallado - LDF
 Clasificación Funcional (Finalidad y Función)
 DEL 1° DE ENERO AL 31 DE DICIEMBRE DE 2025
 (PESOS)

Concepto	Egresos					Subejercicio
	Aprobado	Ampliaciones/ (Reducciones)	Modificado	Devengado	Pagado	
I. Gasto No Etiquetado						
A Gobierno	144,585,641.73	32,117,492.17	176,703,133.90	176,703,133.91	176,703,133.89	-0.01
a1) Legislación	122,110,262.99	26,595,878.52	148,706,141.51	148,706,141.52	148,706,141.50	-0.01
a2) Justicia			0.00			0.00
a3) Coordinación de la Política de Gobierno			0.00			0.00
a4) Relaciones Exteriores			0.00			0.00
a5) Asuntos Financieros y Hacendarios			0.00			0.00
a6) Seguridad Nacional	116,881,062.33	5,536,370.60	122,417,432.93	122,417,432.94	122,417,432.92	-0.01
a7) Asuntos de Orden Público y de Seguridad Interior			0.00			0.00
a8) Otros Servicios Generales			0.00			0.00
B Desarrollo Social	5,229,200.66	21,059,507.92	26,288,708.58	26,288,708.58	26,288,708.58	0.00
b1) Protección Ambiental	7,662,009.19	9,652,122.38	17,314,131.57	17,314,131.57	17,314,131.57	0.00
b2) Vivienda y Servicios a la Comunidad			0.00			0.00
b3) Salud	7,662,009.19	9,652,122.38	17,314,131.57	17,314,131.57	17,314,131.57	0.00
b4) Recreación, Cultura y Otras Manifestaciones Sociales			0.00			0.00
b5) Educación			0.00			0.00
b6) Protección Social			0.00			0.00
b7) Otros Asuntos Sociales			0.00			0.00
C Desarrollo Económico			0.00			0.00
c1) Asuntos Económicos, Comerciales y Laborales en General	155,683.55	7,420,463.38	7,576,146.93	7,576,146.93	7,576,146.93	0.00
c2) Agropecuaria, Silvicultura, Pesca y Caza			0.00			0.00
c3) Combustibles y Energía			0.00			0.00
c4) Minería, Manufacturas y Construcción			0.00			0.00
c5) Transporte	155,683.55	7,420,463.38	7,576,146.93	7,576,146.93	7,576,146.93	0.00
c6) Comunicaciones			0.00			0.00
c7) Turismo			0.00			0.00
c8) Ciencia, Tecnología e Innovación			0.00			0.00
c9) Otras Industrias y Otros Asuntos Económicos			0.00			0.00
D Otras No Clasificadas en Funciones Anteriores			0.00			0.00
d1) Transacciones de la Deuda Pública / Costo Financiero de la Deuda	14,657,686.00	-11,550,972.11	3,106,713.89	3,106,713.89	3,106,713.89	0.00
d2) Transferencias, Participaciones y Aportaciones Entre Diferentes Niveles y Ordenes de Gobierno	14,657,686.00	-11,550,972.11	3,106,713.89	3,106,713.89	3,106,713.89	0.00
d3) Saneamiento del Sistema Financiero			0.00			0.00
d4) Adeudos de Ejercicios Fiscales Anteriores			0.00			0.00
II. Gasto Etiquetado	54,818,524.95	-7,881,772.31	46,936,752.64	46,936,752.64	46,936,752.64	0.00
A Gobierno	32,494,276.69	1,680,297.03	34,174,573.72	34,174,573.72	34,174,573.72	0.00
a1) Legislación			0.00			0.00
a2) Justicia			0.00			0.00
a3) Coordinación de la Política de Gobierno			0.00			0.00
a4) Relaciones Exteriores			0.00			0.00
a5) Asuntos Financieros y Hacendarios			0.00			0.00
a6) Seguridad Nacional	12,484,409.44	-1,912,374.99	10,572,034.45	10,572,034.45	10,572,034.45	0.00
a7) Asuntos de Orden Público y de Seguridad Interior			0.00			0.00
a8) Otros Servicios Generales			0.00			0.00
B Desarrollo Social	20,009,867.25	3,592,672.02	23,602,539.27	23,602,539.27	23,602,539.27	0.00
b1) Protección Ambiental	4,757,990.81	-4,757,990.81	0.00	0.00	0.00	0.00
b2) Vivienda y Servicios a la Comunidad			0.00			0.00
b3) Salud	4,757,990.81	-4,757,990.81	0.00			0.00
b4) Recreación, Cultura y Otras Manifestaciones Sociales			0.00			0.00
b5) Educación			0.00			0.00
b6) Protección Social			0.00			0.00
b7) Otros Asuntos Sociales			0.00			0.00
C Desarrollo Económico	17,566,257.45	-4,804,078.53	12,762,178.92	12,762,178.92	12,762,178.92	0.00
c1) Asuntos Económicos, Comerciales y Laborales en General			0.00			0.00
c2) Agropecuaria, Silvicultura, Pesca y Caza			0.00			0.00
c3) Combustibles y Energía			0.00			0.00
c4) Minería, Manufacturas y Construcción			0.00			0.00
c5) Transporte	17,566,257.45	-4,804,078.53	12,762,178.92	12,762,178.92	12,762,178.92	0.00
c6) Comunicaciones			0.00			0.00
c7) Turismo			0.00			0.00
c8) Ciencia, Tecnología e Innovación			0.00			0.00
c9) Otras Industrias y Otros Asuntos Económicos			0.00			0.00
D Otras No Clasificadas en Funciones Anteriores			0.00			0.00
d1) Transacciones de la Deuda Pública / Costo Financiero de la Deuda	0.00	0.00	0.00	0.00	0.00	0.00
d2) Transferencias, Participaciones y Aportaciones Entre Diferentes Niveles y Ordenes de Gobierno			0.00			0.00
d3) Saneamiento del Sistema Financiero			0.00			0.00
d4) Adeudos de Ejercicios Fiscales Anteriores			0.00			0.00
III. Total de Egresos	199,404,166.68	24,235,719.86	223,639,886.54	223,639,886.55	223,639,886.53	-0.01

Bajo protesta de decir verdad declaramos que los Estados Financieros y sus notas, son razonablemente correctos y son responsabilidad del emisor.



L.A.E. CLAUDIA GIL MONTES
 PRESIDENTA MUNICIPAL

L.E. ERIKA SOLEDAD MONTAÑO RODRIGUEZ
 ENCARGADA DE LA HACIENDA PUBLICA



000065

CUENTA PÚBLICA - MUNICIPIO TUXPAN

Estado Analítico del Ejercicio del Presupuesto de Egresos Detallado - LDF

Clasificación de Servicios Personales por Categoría

DEL 1° DE ENERO AL 31 DE DICIEMBRE DE 2025

(PESOS)

Concepto	Egresos					Subejercicio
	Aprobado	Ampliaciones/ (Reducciones)	Modificado	Devengado	Pagado	
I. Gasto No Etiquetado						
A. Personal Administrativo y de Servicio Público	109,166,486.43	6,945,874.17	116,112,360.60	116,112,360.60	116,112,360.60	0.00
3. Magisterio	109,166,486.43	6,945,874.17	116,112,360.60	116,112,360.60	116,112,360.60	0.00
C. Servicios de Salud						
c1) Personal Administrativo	0.00	0.00	0.00	0.00	0.00	0.00
c2) Personal Médico, Paramédico y afin						
D. Seguridad Pública						
E. Gastos asociados a la implementación de nuevas leyes federales o reformas a las mismas						
e1) Nombre del Programa o Ley	0.00	0.00	0.00	0.00	0.00	0.00
e2) Nombre del Programa o Ley						
F. Sentencias laborales definitivas						
II. Gasto Etiquetado						
A. Personal Administrativo y de Servicio Público	0.00	0.00	0.00	0.00	0.00	0.00
B. Magisterio						
C. Servicios de Salud						
c1) Personal Administrativo	0.00	0.00	0.00	0.00	0.00	0.00
c2) Personal Médico, Paramédico y afin						
D. Seguridad Pública						
E. Gastos asociados a la implementación de nuevas leyes federales o reformas a las mismas						
e1) Nombre del Programa o Ley	0.00	0.00	0.00	0.00	0.00	0.00
e2) Nombre del Programa o Ley						
F. Sentencias laborales definitivas						
III. Total del Gasto en Servicios Personales	109,166,486.43	6,945,874.17	116,112,360.60	116,112,360.60	116,112,360.60	0.00

En caso de protesta de decir verdad declaramos que los Estados Financieros y sus notas, son razonablemente correctos y son responsabilidad del emisor.

L.A.E. CLAUDIA GIMMANTES
PRESIDENTA MUNICIPAL

L.E. ERIKA SOLEDAD MONTAÑO RODRIGUEZ
ENCARGADA DE LA HACIENDA PÚBLICA

