



3er trimestre 


D1.22 Publica los resultados de las evaluaciones de los recursos federales ministrados.

3er trimestre 

D.2.1 Publica el Estado de Actividades. 

2do Trimestre 

3er trimestre 

D.2.2 Publica el Estado de Situación Financiera. 

2do Trimestre 

3er trimestre 

D.2.3 Publica el Estado de Variación en la Hacienda Pública 


2do Trimestre 

3er trimestre 

D.2.4 Publica el Estado de Cambios en la Situación Financiera 


2do Trimestre 

3er trimestre 

D.2.5 Publica el Estado de Flujos de Efectivo 

2do Trimestre 

3er trimestre 

D.2.6 Publica el informe sobre pasivos contingentes 

2do trimestre 

D.2.7 Publica las notas a los estados financieros

en línea <sup>1</sup>

En que te puedo apoyar?  
Reporte de Servicios





INFORMACION PRELIMINAR

Estado de Situación Financiera  
al 30 de Septiembre de 2025 (Cifras en Pesos)  
MUNICIPIO DE TUXPAN JALISCO.

| Concepto  | Periodo Actual        | Periodo Anterior      | Concepto   | Periodo Actual        | Periodo Anterior      |
|---|-----------------------|-----------------------|--|-----------------------|-----------------------|
| <b>ACTIVO</b>   |                       |                       | <b>PASIVO</b>  |                       |                       |
| Activo Circulante   |                       |                       | Pasivo Circulante  |                       |                       |
| Efectivo y Equivalentes                                       | 16,079,527.72         | 5,172,890.19          | Cuentas por Pagar a Corto Plazo  | 30,472,508.04         | 9,889,705.65          |
| Derechos a Recibir Efectivo o Equivalentes                    | 6,780,891.43          | 5,962,489.98          | Documentos por Pagar a Corto Plazo   | 43,000.00             | 43,000.00             |
| Derechos a Recibir Bienes o Servicios                         | 62,540.00             | 86,451.00             | Porción a Corto Plazo de la Deuda Pública a Largo Plazo                      | -3,543,981.37         | -3,811,863.48         |
| Inventarios   | 0.00                  | 0.00                  | Títulos y Valores a Corto Plazo  | 0.00                  | 0.00                  |
| Almacenes   | 9,090,980.45          | 9,090,980.45          | Pasivos Diferidos a Corto Plazo  | -1,202,848.40         | -1,202,848.40         |
| Estimación por Pérdida o Deterioro de Activos Circulantes     | 0.00                  | 0.00                  | Fondos y Bienes de Terceros en Garantía y/o Administración a Corto Plazo     | 0.00                  | 0.00                  |
| Otros Activos Circulantes                                     | 0.00                  | 0.00                  | Provisiones a Corto Plazo  | 0.00                  | 0.00                  |
|   |                       |                       | Otros Pasivos a Corto Plazo  | 827,010.94            | 649,255.48            |
| <b>Total de Activos Circulantes</b>                           | <b>31,969,500.60</b>  | <b>19,872,814.62</b>  | <b>Total de Pasivos Circulantes</b>  | <b>26,600,241.21</b>  | <b>5,747,229.27</b>   |
| Activo No Circulantes   |                       |                       | Pasivo No Circulantes  |                       |                       |
| Inversiones Financieras a Largo Plazo                         | 0.00                  | 0.00                  | Cuentas por Pagar a Largo Plazo  | 0.00                  | 0.00                  |
| Derechos a Recibir Efectivo o Equivalentes a Largo Plazo      | 0.00                  | 0.00                  | Documentos por Pagar a Largo Plazo   | 0.00                  | 0.00                  |
| Bienes Inmuebles, Infraestructura y Construcciones en Proceso | 334,478,265.78        | 316,781,808.46        | Deuda Pública a Largo Plazo  | 7,208,059.65          | 9,087,517.94          |
| Bienes Muebles  | 20,258,283.98         | 18,707,431.19         | Pasivos Diferidos a Largo Plazo  | 0.00                  | 0.00                  |
| Activos Intangibles   | 1,380,455.97          | 1,380,455.97          | Fondos y Bienes de Terceros en Garantía y/o en Administración a Largo Plazo  | 0.00                  | 0.00                  |
| Depreciación, Deterioro y Amortización Acumulada de Bienes    | 0.00                  | 0.00                  | Provisiones a Largo Plazo  | 0.00                  | 0.00                  |
| Activos Diferidos   | 0.00                  | 0.00                  |  |                       |                       |
| Estimación por Pérdida o Deterioro de Activos no Circulantes  | 0.00                  | 0.00                  | <b>Total de Pasivos No Circulantes</b>                                       | <b>7,208,059.65</b>   | <b>9,087,517.94</b>   |
| Otros Activos no Circulantes                                  | 0.00                  | 0.00                  | <b>Total de Pasivo</b>   | <b>33,808,300.86</b>  | <b>14,834,747.21</b>  |
| <b>Total de Activos no Circulantes</b>                        | <b>356,115,005.73</b> | <b>336,869,495.62</b> | <b>HACIENDA PÚBLICA/PATRIMONIO</b>   |                       |                       |
| <b>Total del Activo</b>                                       | <b>388,084,506.33</b> | <b>356,742,310.24</b> | Hacienda Pública/Patrimonio Contributivo                                     | 0.00                  | 0.00                  |
|   |                       |                       | Aportaciones   | 0.00                  | 0.00                  |
|   |                       |                       | Donaciones de Capital  | 0.00                  | 0.00                  |
|   |                       |                       | Actualización de la Hacienda Pública/Patrimonio                              | 0.00                  | 0.00                  |
|   |                       |                       | Hacienda Pública/Patrimonio Generado   | 354,280,637.47        | 341,827,563.03        |
|   |                       |                       | Resultados del Ejercicio (Ahorro/ Desahorro)                                 | 25,145,936.52         | 15,553,892.10         |
|   |                       |                       | Resultados de Ejercicios Anteriores  | 329,834,327.96        | 327,173,297.84        |
|   |                       |                       | Reservas   | 0.00                  | 0.00                  |
|   |                       |                       | Reservas   | 0.00                  | 0.00                  |
|   |                       |                       | Rectificaciones de Resultados de Ejercicios Anteriores                       | -799,627.01           | -799,627.01           |
|   |                       |                       | Exceso o Insuficiencia en la Actualización de la Hacienda Pública/Patrimonio | 0.00                  | 0.00                  |
|   |                       |                       | Resultado por Posición Monetaria   | 0.00                  | 0.00                  |
|   |                       |                       | Resultado por Tenencia de Activos no Monetarios                              | 0.00                  | 0.00                  |
|   |                       |                       | <b>Total Hacienda Pública/Patrimonio</b>                                     | <b>354,280,637.47</b> | <b>341,827,563.03</b> |
|   |                       |                       | <b>Total del Pasivo y Hacienda Pública/Patrimonio</b>                        | <b>388,084,506.33</b> | <b>356,742,310.24</b> |

KING S.A.

Bajo protesta de decir verdad declaramos que los Estados Financieros y las Notas son razonablemente correctos y responsabilidad del emisor.

**Firmas Autorizadas**

L.E. CLAUDIA GIL MONTES  
PRESIDENTA

L.E. ESPERANZA SOLEDAD MONTAÑA RODRIGUEZ