

MUNICIPIO TUXPAN
ESTADO DE SITUACIÓN FINANCIERA
DEL 1 AL 31 DE AGOSTO DE 2020

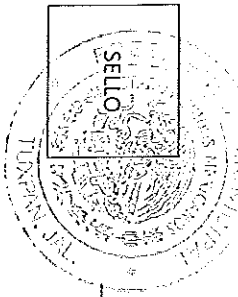
00000

CTA	DESCRIPCIÓN	2020		2019		CTA	DESCRIPCIÓN	2020		2019
		ACTIVO	PASIVO	ACTIVO	PASIVO			ACTIVO	PASIVO	
10000	ACTIVO CIRCULANTE	19,464,331.21	16,215,622.05	41,035.51	21110	CHEQUES POR PAGAR A CORTO PLAZO	12,653,148.19	10,200.00	17,579,807.50	10,200.00
11000	ACTIVO EFECTIVO Y EQUIVALENTES	41,035.81	41,035.51	0.00	21110	Proveedores por pagar a corto plazo	6,108,733.71	11,630,522.83	11,630,522.83	11,630,522.83
11100	Efectivo	19,443,295.40	16,174,626.24	0.00	21130	Contratistas por obras públicas por pagar a corto plazo	763,896.09	253,896.09	253,896.09	253,896.09
11130	Banco/Tesorería	0.00	0.00	0.00	21140	Participaciones y aportaciones por pagar a corto plazo	0.00	0.00	0.00	0.00
11140	Bancos/Depositos y otros	0.00	0.00	0.00	21150	Transferencias otorgadas por pagar a corto plazo	0.00	0.00	0.00	0.00
11150	Inversiones temporales (hasta 3 meses)	0.00	0.00	0.00	21160	Intereses, comisiones y otros gastos de la deuda pública por pagar a corto plazo	4,105,595.03	3,575,398.65	3,575,398.65	3,575,398.65
11160	Fondos con afectación específica	0.00	0.00	0.00	21170	Retenciones y contribuciones por pagar a corto plazo	0.00	0.00	0.00	0.00
11190	Depositos de fondos de terceros en garantía y/o administración	0.00	0.00	0.00	21180	Reservaciones de la ley de ingresos por pagar a corto plazo	2,164,393.36	2,149,242.35	2,149,242.35	2,149,242.35
11200	Otros efectos y equivalentes	0.00	0.00	0.00	21190	Desviaciones de la ley de ingresos por pagar a corto plazo	393,000.00	0.00	393,000.00	393,000.00
11280	DEBERES A RECIBIR EFECTIVO O EQUIVALENTES	1,455,087.29	1,399,612.71	0.00	21200	Otras cuentas por pagar a corto plazo	0.00	0.00	0.00	0.00
11310	Inversiones financieras a corto plazo	0.00	0.00	0.00	21210	DOCUMENTOS POR PAGAR A CORTO PLAZO	0.00	0.00	0.00	0.00
11320	Cuentas por cobrar a corto plazo	511,991.20	98,915.00	92,790.71	21210	Documentos comerciales por pagar a corto plazo	0.00	0.00	0.00	0.00
11350	Deudores diversos por cobrar a corto plazo	19,443,295.40	16,174,626.24	0.00	21220	Documentos comerciales por pagar a corto plazo	308,877.33	308,877.33	308,877.33	308,877.33
11360	Préstamos otorgados a corto plazo	0.00	0.00	0.00	21300	Porción a corto plazo de la deuda pública interna	0.00	0.00	0.00	0.00
11390	Otros deudores por cobrar a corto plazo	161,945.17	7,917.00	0.00	21310	Porción a corto plazo de la deuda pública externa	0.00	0.00	0.00	0.00
11400	Inventarios	0.00	0.00	0.00	21510	Ingresos cobrados por adelantado a corto plazo	907,821.53	907,821.53	907,821.53	907,821.53
11420	Inventario de mercancías para venta	0.00	0.00	0.00	21520	Ingresos cobrados por adelantado a corto plazo	0.00	0.00	0.00	0.00
11430	Inventario de mercancías terminadas	0.00	0.00	0.00	21590	Otros pasivos diferidos a corto plazo	0.00	0.00	0.00	0.00
11440	Inventario de mercancías en proceso de elaboración	0.00	0.00	0.00	21600	FONDOS Y BIENES DE TERCEROS EN GARANTÍA Y/O ADMINISTRACIÓN A CORTO PLAZO	0.00	0.00	0.00	0.00
11450	Inventario de materias primas, materiales y suministros para producción	0.00	0.00	0.00	21610	Fondos en garantía a corto plazo	0.00	0.00	0.00	0.00
11460	Bienes en tránsito	0.00	0.00	0.00	21620	Fondos en administración a corto plazo	0.00	0.00	0.00	0.00
11500	ALMACÉN	0.00	0.00	0.00	21640	Fondos de fiduciarios, mandatos y contratos análogos a corto plazo	0.00	0.00	0.00	0.00
11510	Almacén de materiales y suministros para el consumo	0.00	0.00	0.00	21650	Valores y bienes en garantía a corto plazo	0.00	0.00	0.00	0.00
11600	ESTIMACIÓN POR PERDIDA O DETRIMENTO DE ACTIVOS CIRCULANTES	0.00	0.00	0.00	21700	PROVISIONES A CORTO PLAZO	3,762.89	3,762.89	3,762.89	3,762.89
11610	Estimaciones para cuentas incobrables por derechos a recibir efectivo o equivalentes	0.00	0.00	0.00	21710	Provisión para demandas y juicios a corto plazo	0.00	0.00	0.00	0.00
11620	Estimación por deterioro de inventarios	0.00	0.00	0.00	21790	Otras provisiones a corto plazo	3,762.89	3,762.89	3,762.89	3,762.89
11900	OTROS ACTIVOS CIRCULANTES	0.00	0.00	0.00	21900	OTROS PASIVOS A CORTO PLAZO	124,981.45	124,981.45	124,981.45	124,981.45
11910	Valores en garantía	0.00	0.00	0.00	21910	Ingresos por clasificar	124,981.45	124,981.45	124,981.45	124,981.45
11920	Bienes en garantía (excluye depósitos de fondos)	0.00	0.00	0.00	21920	Recaudación por participar	0.00	0.00	0.00	0.00
11930	Bienes devueltos de embargos, decomisos, aseguramientos y dación en pago	0.00	0.00	0.00	21990	Otros pasivos circulantes	0.00	0.00	0.00	0.00
11940	Adquisición con fondos de terceros	0.00	0.00	0.00						
	ACTIVOS CIRCULANTES	21,036,189.50	16,512,045.76							
12000	ACTIVO NO CIRCULANTE	0.00	0.00							
12100	INVERSIONES FINANCIERAS A LARGO PLAZO	0.00	0.00							
12110	Inversiones a largo plazo	0.00	0.00							
12120	Títulos y valores a largo plazo	0.00	0.00							
12130	Fideicomisos, mandatos y contratos análogos	0.00	0.00							
12200	Participaciones y aportaciones de capital	0.00	0.00							
12210	DERECHOS A RECIBIR EFECTIVO O EQUIVALENTES A LARGO PLAZO	0.00	0.00							
12220	Documentos por cobrar a largo plazo	0.00	0.00							
12230	Documentos diversos a largo plazo	0.00	0.00							
12240	Ingresos por recuperar a largo plazo	0.00	0.00							
12250	Préstamos otorgados a largo plazo	0.00	0.00							
12260	Otros deudores a recibir efectivo o equivalentes a largo plazo	0.00	0.00							
12300	BIENES INMUEBLES, INFRAESTRUCTURA Y CONSTRUCCIONES EN PROCESO	237,663,997.27	229,869,420.68							
12310	Terrenos	225,000.00	225,000.00							
12320	Viveredas	0.00	0.00							
12330	Edificios no habitacionales	9,939,273.33	9,691,496.30							
12340	Infraestructura	12,248,348.00	12,248,348.00							
12350	Construcciones en proceso en bienes de dominio público	138,333,093.12	127,962,946.00							
12360	Construcciones en proceso en bienes propios	16,918,282.82	16,918,282.82							
12390	Otros bienes inmuebles	0.00	0.00							
12400	BIENES MUEBLES	11,505,827.25	10,913,281.47							
12410	Mobiliario y equipo de administración	2,078,954.99	1,938,453.33							
12420	Mobiliario y equipo educacional y recreativo	1,085,703.40	1,011,999.28							
12430	Equipo o instrumental médico y de laboratorio	80,725.48	453,605.48							
12440	Veículos y equipo de transporte	5,278,484.33	4,577,264.33							
12450	Equipo de defensa y seguridad	11,252.00	11,252.00							
	PASIVOS CIRCULANTES	14,391,591.39	14,391,591.39							
	PASIVOS CIRCULANTES	14,391,591.39	14,391,591.39							
	ACTIVO	21,036,189.50	16,512,045.76							
	PASIVO	16,512,045.76	16,512,045.76							

MUNICIPIO TUXPAN
ESTADO DE SITUACIÓN FINANCIERA
DEL 1 AL 31 DE AGOSTO DE 2020

CTA	DESCRIPCIÓN	2020		2019		CTA	DESCRIPCIÓN	2020		2019
		0.00	3,376,707.05	0.00	3,370,707.05			0.00	225.60	
12460	Maquinaría, otros equipos y herramientas	0.00	0.00	0.00	225.60	0.00	Valores en garantía a largo plazo	0.00	0.00	0.00
12470	Colectores, obra de arte y objetos valiosos	0.00	0.00	0.00	226.00	0.00	PROVISIONES A LARGO PLAZO	0.00	0.00	0.00
12480	Activos biológicos	103,760.00	103,760.00	103,760.00	226.00	0.00	Provisión para deudas y juicios a largo plazo	0.00	0.00	0.00
12490	ACTIVOS INTANGIBLES	103,760.00	103,760.00	103,760.00	226.00	0.00	Provisión para contingencias a largo plazo	0.00	0.00	0.00
12510	Software	0.00	0.00	0.00	226.00	0.00	Otros provisiones a largo plazo	0.00	0.00	0.00
12520	Patentes, marcas y derechos	0.00	0.00	0.00	0.00	0.00		0.00	0.00	0.00
12530	Concesiones y franquicias	0.00	0.00	0.00	0.00	0.00		0.00	0.00	0.00
12540	Licencias	0.00	0.00	0.00	0.00	0.00		0.00	0.00	0.00
12590	Otros activos intangibles	0.00	0.00	0.00	0.00	0.00		0.00	0.00	0.00
12600	DEPRECIACIÓN, DETERIORO Y AMORTIZACIÓN ACUMULADA DE BIENES	0.00	0.00	0.00	310.00	0.00	HACIENDA PÚBLICA/ PATRIMONIO	0.00	0.00	0.00
12610	Depreciación acumulada de bienes inmuebles	0.00	0.00	0.00	311.00	0.00	HACIENDA PÚBLICA/ PATRIMONIO CONTRIBUIDO	0.00	0.00	0.00
12620	Depreciación acumulada de infraestructura	0.00	0.00	0.00	312.00	0.00	Aportaciones	0.00	0.00	0.00
12630	Depreciación acumulada de bienes muebles	0.00	0.00	0.00	313.00	0.00	Donaciones de capital	0.00	0.00	0.00
12640	Depreciación acumulada de otros activos biológicos	0.00	0.00	0.00	314.00	0.00	Actualización de la base del rubro/patrimonio	0.00	0.00	0.00
12650	Depreciación acumulada de otros intangibles	0.00	0.00	0.00	315.00	0.00	HACIENDA PÚBLICA/ PATRIMONIO GENERADO	0.00	0.00	0.00
12660	Desgaste acumulado de activos biológicos	0.00	0.00	0.00	320.00	0.00	Resultado del ejercicio (Ingreso/Ganancia)	249,673,584.52	220,473,777.08	19,700,595.41
12670	Amortización acumulada de otros intangibles	0.00	0.00	0.00	321.00	0.00	Resultado de ejercicios anteriores	221,273,404.09	201,572,808.66	0.00
12700	ACTIVOS DIFERIDOS	0.00	0.00	0.00	322.00	0.00	REVALUOS	0.00	0.00	0.00
12710	Estudios, formulación y evaluación de proyectos	0.00	0.00	0.00	323.00	0.00	Revaluo de bienes inmuebles	0.00	0.00	0.00
12720	Gastos sobre bienes en régimen de arrendamiento financiero	0.00	0.00	0.00	324.00	0.00	Revaluo de bienes muebles	0.00	0.00	0.00
12730	Gastos pagados por adelantado a largo plazo	0.00	0.00	0.00	325.00	0.00	Otros revaluos	0.00	0.00	0.00
12740	Anticipos a largo plazo	0.00	0.00	0.00	326.00	0.00	RESENVAS	0.00	0.00	0.00
12750	Beneficios al estilo de empleados pasados por adelantado	0.00	0.00	0.00	327.00	0.00	Reservas de patrimonio	0.00	0.00	0.00
12760	Otros activos diferidos	0.00	0.00	0.00	328.00	0.00	Reservas territoriales	0.00	0.00	0.00
12800	ESTIMACIÓN POR PERDIDA O DETERIORO DE ACTIVOS NO CIRCULANTES	0.00	0.00	0.00	329.00	0.00	Reservas por contingencias	0.00	0.00	0.00
12810	Estimaciones por pérdida de cuentas incobrables de documentos por cobrar a largo plazo	0.00	0.00	0.00	330.00	0.00	RECTIFICACIONES DE RESULTADOS DE EJERCICIOS ANTERIORES	-799,627.01	-799,627.01	0.00
12820	Estimaciones por pérdida de cuentas incobrables de deudores diversos por cobrar a largo plazo	0.00	0.00	0.00	331.00	0.00	Cambios en políticas contables	66.95	66.95	0.00
12830	Estimaciones por pérdida de cuentas incobrables de ingresos por cobrar a largo plazo	0.00	0.00	0.00	332.00	0.00	EXCESO O INSUFICIENCIA EN LA ACTUALIZACIÓN DE LA HACIENDA PÚBLICA / PATRIMONIO	-799,693.96	-799,693.96	0.00
12840	Estimaciones por pérdida de cuentas incobrables de préstamos otorgados a largo plazo	0.00	0.00	0.00	333.00	0.00	Resultado por pérdida monetaria	0.00	0.00	0.00
12890	OTROS ACTIVOS NO CIRCULANTES	0.00	0.00	0.00	334.00	0.00	Resultado por revaluo de activos no monetarios	0.00	0.00	0.00
12900	Bienes en concesión	0.00	0.00	0.00	335.00	0.00		0.00	0.00	0.00
12910	Bienes en arrendamiento financiero	0.00	0.00	0.00	336.00	0.00		0.00	0.00	0.00
12920	Bienes en comodato	0.00	0.00	0.00	337.00	0.00		0.00	0.00	0.00
12930	Bienes en comodato	0.00	0.00	0.00	338.00	0.00		0.00	0.00	0.00
	ACTIVOS NO CIRCULANTES		249,673,584.52		241,886,462.15					
	TOTAL DEL ACTIVO		220,709,774.02		258,398,507.91					
	SUMA DE PASIVO Y PATRIMONIO / HACIENDA PÚBLICA		270,709,774.02		258,398,507.91					

Bajo protesta de decir verdad declaramos que los Estados Financieros y sus Notas son razonablemente correctos y responsabilidad del emisor.



MCD. EDWIN ROJAS CORTES
PRESIDENTE MUNICIPAL



CD. FRANCISCO JAVIER GONZALEZ GUERRERO
ENCARGADO DE LA HACIENDA PÚBLICA

MUNICIPIO TUXPAN
ESTADO DE ACTIVIDADES
DEL 1 AL 31 DE AGOSTO DE 2020

CTA.	DESCRIPCIÓN	2020	2019
40000	INGRESOS Y OTROS BENEFICIOS		
41000	INGRESOS DE GESTIÓN	23,805,439.70	28,286,052.49
41100	IMPUESTOS	8,571,458.71	10,458,295.86
41110	Impuestos sobre los ingresos	0.00	0.00
41110-1	Impuestos sobre espectáculos públicos	0.00	0.00
41120	Impuestos sobre el patrimonio	8,473,907.08	10,325,933.55
41120-1	Impuesto predial	6,408,027.15	7,001,696.92
41120-2	Impuestos sobre transmisiones patrimoniales	1,953,934.50	3,224,493.25
41120-3	Impuestos sobre negocios jurídicos	111,945.43	99,743.38
41130	Impuestos sobre la producción, el consumo y las transacciones	0.00	0.00
41140	Impuestos al comercio exterior	0.00	0.00
41150	Impuestos sobre nóminas y asimilables	0.00	0.00
41160	Impuestos ecológicos	0.00	0.00
41170	Accesorios de impuestos	97,551.63	132,362.31
41170-1	Recargos	97,551.63	132,362.31
41170-2	Actualizaciones	0.00	0.00
41170-3	Multas	0.00	0.00
41170-4	Gastos de ejecución	0.00	0.00
41170-5	Otros no especificados	0.00	0.00
41180	Impuestos no comprendidos en la ley de ingresos vigente, causados en ejercicios fiscales anteriores pendientes de liquidar o pago	0.00	0.00
41180-1	Impuestos no comprendidos en la ley de ingresos vigente, causados en ejercicios fiscales anteriores pendientes de liquidar o pago	0.00	0.00
41190	Otros impuestos	0.00	0.00
41190-1	Otros impuestos	0.00	0.00
41200	CUOTAS Y APORTACIONES DE SEGURIDAD SOCIAL	0.00	0.00
41210	Aportaciones para fondos de vivienda	0.00	0.00
41220	Cuotas para la seguridad social	0.00	0.00
41230	Cuotas de ahorro para el retiro	0.00	0.00
41240	Accesorios de cuotas y aportaciones de seguridad social	0.00	0.00
41290	Otras cuotas y aportaciones para la seguridad social	0.00	0.00
41300	CONTRIBUCIONES DE MEJORAS	0.00	0.00
41310	Contribuciones de mejoras por obras públicas	0.00	0.00
41310-1	Contribuciones de mejoras por obras públicas	0.00	0.00
41320	Contribuciones de mejoras no comprendidas en la ley de Ing. vigente, causadas en ejercicios fiscales anteriores pendientes de liq. o pago	0.00	0.00
41320-1	Contribuciones de mejoras no comprendidas en la ley de Ing. vigente, causadas en ejercicios fiscales anteriores pendientes de liq. o pago	0.00	0.00
41400	DERECHOS	12,369,483.74	14,513,992.24
41410	Derechos por el uso, goce, aprovechamiento o explotación de bienes de dominio público	806,899.25	2,255,923.05
41410-1	Derechos por el uso del piso	806,899.25	2,255,923.05
41410-2	Derechos por el uso de los estacionamientos	0.00	0.00
41410-3	Derechos de uso de cementerios y panteones municipales	0.00	0.00
41410-4	Derechos de concesiones y demás inmuebles de propiedad municipal	0.00	0.00
41420	Derechos a los hidrocarburos (derogada)	0.00	0.00
41430	Derechos por prestación de servicios	11,562,584.49	12,248,502.51
41430-1	Derechos de licencias y permisos de giras	703,860.64	826,197.71
41430-2	Derechos de licencias y permisos de anuncios	120,488.01	97,588.18
41430-3	Derechos de licencias de construcción, reconstrucción, reparación o demolición de obras	55,291.22	123,159.05
41430-4	Derechos de regularizaciones de los registros de obra	0.00	0.00
41430-5	Derechos de alineamiento, designación de número oficial e inspección	15,235.46	24,652.79
41430-6	Derechos de licencias de cambio de régimen de propiedad y urbanización	271,470.58	0.00
41430-7	Derechos de servicios de obra	754.83	213.10
41430-8	Derechos de servicios de sanidad	835,221.42	403,530.10
41430-9	Derechos de servicio de limpieza, recolección, traslado, tratamiento y disposición final de residuos	19,000.00	28,574.00
41430-10	Derechos de agua potable, drenaje, alcantarillado, tratamiento y disposición final de aguas residuales	8,673,543.66	9,057,976.36
41430-11	Derechos del rastro	145,875.00	274,901.00
41430-12	Derechos del registro civil	13,156.00	42,004.00
41430-13	Derechos de las certificaciones	402,844.25	895,366.84
41430-14	Derechos de los servicios de catastro	305,843.42	474,339.38
41440	Accesorios de derecho	0.00	866.68
41440-1	Recargos	0.00	0.00
41440-2	Actualizaciones	0.00	0.00
41440-3	Multas	0.00	0.00
41440-4	Gastos de ejecución	0.00	856.68
41440-5	Otros no especificados	0.00	0.00
41450	Derechos no comprendidos en la ley de ingresos vigente, causados en ejercicios fiscales anteriores pendientes de liquidación o pago	0.00	0.00
41450-1	Derechos no comprendidos en la ley de ingresos vigente, causados en ejercicios fiscales anteriores pendientes de liquidación o pago	0.00	0.00
41490	Otros derechos	0.00	8,700.00
41490-1	Otros derechos	0.00	8,700.00
41500	PRODUCTOS	521,279.76	565,784.03
41510	Productos	521,279.76	554,299.03
41510-1	Uso, goce, aprovechamiento o explotación de bienes de dominio privado	17,843.00	99,896.00
41510-2	Productos diversos	503,436.76	454,303.03
41520	Enajenación de bienes muebles no sujetos a ser inventariados (derogada)	0.00	0.00
41530	Accesorios de productos (derogada)	0.00	0.00
41540	Productos no comprendidos en la ley de ingresos vigente, causados en ejercicios fiscales anteriores pendientes de liquidación o pago	0.00	11,485.00
41540-1	Productos no comprendidos en la ley de ingresos vigente, causados en ejercicios fiscales anteriores pendientes de liquidación o pago	0.00	11,485.00
41590	Otros productos que generan ingresos corrientes (derogada)	0.00	0.00
41600	APROVECHAMIENTOS	2,343,217.49	2,747,980.36
41610	Incentivos derivados de la colaboración fiscal (derogada)	0.00	0.00
41620	Multas	98,800.56	155,408.06
41620-1	Multas	98,800.56	155,408.06
41630	Indemnizaciones	0.00	78,620.00
41630-1	Indemnizaciones	0.00	78,620.00
41640	Reintegros	965,879.24	1,779,555.53
41640-1	Reintegros	965,879.24	1,779,555.53
41650	Aprovechamientos provenientes de obras públicas	52,224.00	0.00
41640-1	Aprovechamientos provenientes de obras públicas	52,224.00	0.00
41660	Aprovechamientos no comprendidos en la ley de Ing. vigente, causados en ejercicios fiscales anteriores pendientes de liquidación o pago	0.00	0.00

000008

MUNICIPIO TUXPAN
ESTADO DE ACTIVIDADES
DEL 1 AL 31 DE AGOSTO DE 2020

CTA.	DESCRIPCIÓN	2020	2019
41640-1	Aprovechamientos no comprendidos en la ley de ing. vigente, causados en ejercicios fiscales anteriores pendientes de liquidación o pago	0.00	0.00
41670	Aprovechamientos por aportaciones y cooperaciones (derogada)	0.00	0.00
41680	Accesorios de aprovechamiento	0.00	691,130.81
41680-1	Recargos	0.00	0.00
41680-2	Actualizaciones	0.00	0.00
41680-3	Multas	0.00	0.00
41680-4	Gastos de ejecución	0.00	691,130.81
41680-5	Otros no especificados	1,226,313.69	43,265.96
41690	Otros aprovechamientos	1,226,313.69	43,265.96
41690-1	Otros aprovechamientos	0.00	0.00
41700	INGRESOS POR VENTAS DE BIENES Y PRESTACIÓN DE SERVICIOS	0.00	0.00
41710	Ingresos por venta de bienes y prestación de servicios de instituciones públicas de seguridad social	0.00	0.00
41710-1	Ingresos por venta de bienes y prestación de servicios de instituciones públicas de seguridad social	0.00	0.00
41720	Ingresos por venta de bienes y prestación de servicios de empresas productivas del estado	0.00	0.00
41730	Ingresos por venta de bienes y prestación de servicios de entidades paraestatales y fideicomisos no empresariales y no financieros	0.00	0.00
41730-1	Ingresos por venta de bienes y prestación de servicios de entidades paraestatales y fideicomisos no empresariales y no financieros	0.00	0.00
41740	Ingresos por venta de bienes y prestación de servicios de entidades paraestatales empresariales no financieras con participación estatal mayoritaria	0.00	0.00
41750	Ing. por vta. de bienes y prestación de servicios de entidades paraestatales empresariales financieras monetarias con participación estatal mayoritaria	0.00	0.00
41760	Ing. por vta. de bienes y prestación de servicios de entidades paraestatales empresariales financ. no monetarias con participación estatal mayoritaria	0.00	0.00
41770	Ingresos por venta de bienes y prestación de servicios de fideicomisos financieros públicos con participación estatal mayoritaria	0.00	0.00
41770-1	Ingresos por venta de bienes y prestación de servicios de fideicomisos financieros públicos con participación estatal mayoritaria	0.00	0.00
41780	Ingresos por venta de bienes y prestación de servicios de los poderes legislativo y judicial, y de los órganos autónomos	0.00	0.00
41800	ING. NO COM. EN LAS FRAC. DE LA LEY DE ING. CAUSADOS EN EJERC. FISC. ANTERIORES PENDIENTES DE LIQ. O PAGO (DEROGADO)	0.00	0.00
41910	Impuestos no comprendidos en las frac. de la ley de ingresos causados en ejercicios fiscales anteriores pendientes de liquidación o pago (derogada)	0.00	0.00
41920	Contrib. de mejora, derech. producc. y aprovecha. no comprend. en las frac. de la ley de ing. causad. en ejerc. fisc. ante. pend. de liq. o pago (derogada)	0.00	0.00
42000	PART. APORT. CONV. INCEN. DERIV. DE LA COLAB. FISC. FONDOS DISTINTOS DE APORT. TRANSF. ASIG. SUB Y SUBVE. Y PENS. Y JUB.	72,378,306.31	104,279,518.72
42100	PARTIC. APORT. CONVENIOS, INCENTIVOS DERIVADOS DE LA COLABORACIÓN FISCAL Y FONDOS DISTINTOS DE APORTACIONES.	72,378,306.31	104,279,518.72
42110	Participaciones	46,539,876.73	66,425,779.66
42110-1	Fondo general de participaciones (federal)	44,808,514.93	58,606,658.09
42110-2	Fondo de fomento municipal (federal)	0.00	0.00
42110-3	Fondo de fiscalización y recaudación (federal)	0.00	0.00
42110-4	Fondo de compensación (federal)	0.00	0.00
42110-5	Fondo de extracción de hidrocarburos (federal)	0.00	0.00
42110-6	Impuesto especial sobre producción y servicios (federal)	0.00	0.00
42110-7	0.136% de la recaudación federal participable (federal)	0.00	0.00
42110-8	3.17% sobre extracción de petróleo (federal)	0.00	0.00
42110-9	Gasolinos y diésel (federal)	0.00	0.00
42110-10	Fondo del impuesto sobre la renta (federal)	0.00	0.00
42110-11	Fondo de estabilización de los ingresos de las entidades federativas (federal)	1,731,361.80	7,819,121.57
42110-12	Participaciones del estado	25,188,594.58	34,828,157.70
42120	Aportaciones	8,658,848.10	10,795,740.81
42120-1	Fondo de aportaciones para la infraestructura social municipal	16,529,746.48	24,032,416.89
42120-2	Fondo de aportaciones para el fortalecimiento municipal	649,835.00	3,025,581.36
42130	Convenios	0.00	0.00
42130-1	Convenios de protección social en salud	0.00	0.00
42130-2	Convenios de descentralizados	0.00	0.00
42130-3	Convenio de reasignación	649,835.00	3,025,581.36
42130-456	Otros convenios y subsidios	0.00	0.00
42140	Incentivos derivados de la colaboración fiscal	0.00	0.00
42140-1	Tenencia o uso de vehículos	0.00	0.00
42140-2	Fondo de compensación ISAN	0.00	0.00
42140-3	Impuesto sobre automóviles nuevos	0.00	0.00
42140-4	Fondo de compensación de repacos-intermedios	0.00	0.00
42140-5	Otros incentivos económicos	0.00	0.00
42150	Fondos distintos de aportaciones	0.00	0.00
42150-1	Fondo para entidades federativas y municipios productores de hidrocarburos	0.00	0.00
42150-2	Fondo minero	0.00	0.00
42200	TRANSFERENCIAS, ASIGNACIONES, SUBSIDIOS Y SUBVENCIONES, PENSIONES Y JUBILACIONES	0.00	0.00
42210	Transferencias y asignaciones	0.00	0.00
42210-12	Transferencias y asignaciones	0.00	0.00
42220	Transferencias del sector público (derogada)	0.00	0.00
42230	Subsidios y subvenciones	0.00	0.00
42230-12	Subsidios y subvenciones	0.00	0.00
42240	Ayudas sociales (derogada)	0.00	0.00
42250	Pensiones y jubilaciones	0.00	0.00
42250-1	Pensiones y jubilaciones	0.00	0.00
42260	Transferencias del exterior (derogada)	0.00	0.00
42270	Transferencias del fondo mexicano del petróleo para la estabilización y el desarrollo	0.00	0.00
42270-1	Transferencias del fondo mexicano del petróleo para la estabilización y el desarrollo	0.00	0.00
43000	OTROS INGRESOS Y BENEFICIOS	0.00	0.00
43100	INGRESOS FINANCIEROS	0.00	0.00
43110	Intereses ganados de títulos, valores y demás instrumentos financieros	0.00	0.00
43190	Otros ingresos financieros	0.00	0.00
43200	INCREMENTO POR VARIACIÓN DE INVENTARIOS	0.00	0.00
43210	Incremento por variación de inventarios de mercancías para venta	0.00	0.00
43220	Incremento por variación de inventarios de mercancías terminadas	0.00	0.00
43230	Incremento por variación de inventarios de mercancías en proceso de elaboración	0.00	0.00
43240	Incremento por variación de inventarios de materias primas, materiales y suministros para producción	0.00	0.00
43250	Incremento por variación de almacén de mercancías primas, materiales y suministros de consumo	0.00	0.00
43300	DISMINUCIÓN DEL EXCESO DE ESTIMACIONES POR PÉRDIDA O DETERIORO U OBSOLESCENCIA	0.00	0.00
43310	Disminución del Exceso de Estimaciones por Pérdida o Deterioro u Obsolescencia	0.00	0.00
43400	DISMINUCIÓN DEL EXCESO DE PROVISIONES	0.00	0.00
43410	Disminución del exceso de provisiones	0.00	0.00
43900	OTROS INGRESOS Y BENEFICIOS VARIOS	0.00	0.00
43910	Otros ingresos de ejercicios anteriores (derogada)	0.00	0.00
43920	Bonificaciones y descuentos obtenidos	0.00	0.00

000007

MUNICIPIO TUXPAN
ESTADO DE ACTIVIDADES
DEL 1 AL 31 DE AGOSTO DE 2020

CTA.	DESCRIPCIÓN	2020	2019
43930	Diferencias por tipo de cambio a favor	0.00	0.00
43940	Diferencias de cotizaciones a favor en valores negociables	0.00	0.00
43950	Resultado por posición monetaria	0.00	0.00
43960	Utilidades por participación patrimonial	0.00	0.00
43970	Diferencias por reestructuración de deuda pública a favor	0.00	0.00
43990	Otros ingresos y beneficios varios	0.00	0.00
	TOTAL DE INGRESOS	96,183,746.01	132,565,571.21
50000	GASTOS Y OTRAS PÉRDIDAS		
51000	GASTOS DE FUNCIONAMIENTO	68,204,275.35	104,899,090.96
51100	SERVICIOS PERSONALES	35,948,219.30	57,502,411.95
51110	Remuneraciones al personal de carácter permanente	20,182,979.60	28,061,938.76
51110-1	Dietas	3,350,223.20	4,874,270.40
51110-2	Haberes	0.00	0.00
51110-3	Sueldos base al personal permanente	16,832,756.40	23,187,668.36
51110-4	Remuneraciones por adscripción laboral en el extranjero	0.00	0.00
51120	Remuneraciones al personal de carácter transitorio	10,573,348.84	15,636,043.41
51120-1	Honorarios asimilables a salarios	43,000.02	45,385.62
51120-2	Sueldos base al personal eventual	10,530,348.82	15,590,657.79
51120-3	Retribuciones por servicios de carácter social	0.00	0.00
51120-4	Retribución a los representantes de los trabajadores y de los patrones en la Junta de Conciliación y Arbitraje	0.00	0.00
51130	Remuneraciones adicionales y especiales	1,514,565.48	8,455,712.51
51130-1	Primas por años de servicios efectivos prestados	0.00	0.00
51130-2	Primas de vocaciones, dominical y gratificación de fin de año	631,642.97	7,125,071.17
51130-3	Horas extraordinarias	820,347.51	1,277,141.34
51130-4	Compensaciones	62,575.00	53,500.00
51130-5	Sobrehaberes	0.00	0.00
51130-6	Asignaciones de técnico, de mando, por comisión, de vuelo y de técnico especial	0.00	0.00
51130-7	Honorarios especiales	0.00	0.00
51130-8	Participaciones por vigilancia en el cumplimiento de la leyes y custodia de valores	0.00	0.00
51140	Seguridad social	3,060,572.82	4,496,962.43
51140-1	Aportaciones de seguridad social	0.00	0.00
51140-2	Aportaciones a fondos de vivienda	447,890.66	658,099.54
51140-3	Aportaciones al sistema para el retiro	2,612,682.16	3,838,862.89
51140-4	Aportaciones para seguros	0.00	0.00
51150	Otras prestaciones sociales y económicas	616,752.56	851,754.84
51150-1	Cuotas para el fondo de ahorro y fondo de trabajo	566,259.84	701,207.50
51150-2	Indemnizaciones	50,492.72	150,447.34
51150-3	Prestaciones y haberes de retiro	0.00	0.00
51150-4	Prestaciones contractuales	0.00	0.00
51150-5	Apoyos a la capacitación de los servidores públicos	0.00	0.00
51150-6	Otras prestaciones sociales y económicas	0.00	0.00
51160	Pago de estímulos a servidores públicos	0.00	0.00
51160-1	Estímulos	0.00	0.00
51160-2	Recompensas	0.00	0.00
51200	MATERIALES Y SUMINISTROS	9,454,013.44	14,258,737.61
51210	Materiales de administración, emisión de documentos y artículos oficiales	370,479.12	554,190.38
51210-1	Materiales, útiles y equipos menores de oficina	152,084.77	222,493.14
51210-2	Materiales y útiles de impresión y reproducción	33,558.74	18,478.06
51210-3	Material estadístico y geográfico	0.00	0.00
51210-4	Materiales, útiles y equipos menores de tecnologías de la información y comunicaciones	23,495.92	42,371.49
51210-5	Material impreso e información digital	3,525.00	38,998.85
51210-6	Material de limpieza	157,015.69	231,848.84
51210-7	Materiales y útiles de enseñanza	0.00	0.00
51210-8	Materiales para el registro e identificación de bienes y personas	799.00	0.00
51220	Alimentos y utensilios	295,594.25	809,101.59
51220-1	Productos alimenticios para personas	294,396.25	806,617.59
51220-2	Productos alimenticios para animales	0.00	0.00
51220-3	Utensilios para el servicio de alimentación	1,198.00	2,484.00
51230	Materias primas y materiales de producción y comercialización	0.00	0.00
51230-1	Productos alimenticios, agropecuarios y forestales adquiridos como materia prima	0.00	0.00
51230-2	Insumos textiles adquiridos como materia prima	0.50	0.00
51230-3	Productos de papel, cartón e impresos adquiridos como materia prima	0.00	0.00
51230-4	Combustibles, lubricantes, aditivos, carbón y sus derivados adquiridos como materia prima	0.00	0.00
51230-5	Productos químicos, farmacéuticos y de laboratorio adquiridos como materia prima	0.00	0.00
51230-6	Productos metálicos y a base de minerales no metálicos adquiridos como materia prima	0.00	0.00
51230-7	Productos de cuero, piel, plástico y hule adquiridos como materia prima	0.00	0.00
51230-8	Mercancías adquiridas para su comercialización	0.00	0.00
51230-9	Otros productos adquiridos como materia prima	0.00	0.00
51240	Materiales y artículos de construcción y de reparación	1,048,721.88	1,219,101.68
51240-1	Productos minerales no metálicos	205,532.68	227,530.50
51240-2	Cemento y productos de concreto	252,941.76	250,700.48
51240-3	Col, yeso y productos de yeso	48,832.06	34,233.95
51240-4	Madera y productos de madera	750.00	18,222.28
51240-5	Vidrio y productos de vidrio	0.00	0.00
51240-6	Material eléctrico y electrónico	205,960.10	393,399.52
51240-7	Artículos metálicos para la construcción	109,411.82	40,548.60
51240-8	Materiales complementarios	34,046.00	277.00
51240-9	Otros materiales y artículos de construcción y reparación	191,247.46	254,189.35
51250	Productos químicos, farmacéuticos y de laboratorio	1,411,033.64	2,092,897.03
51250-1	Productos químicos básicos	0.00	0.00
51250-2	Fertilizantes, pesticidas y otros agroquímicos	4,408.00	1,280.00
51250-3	Medicinas y productos farmacéuticos	908,009.97	1,020,292.58
51250-4	Materiales, accesorios y suministros médicos	0.00	1,392.00
51250-5	Materiales, accesorios y suministros de laboratorio	0.00	0.00
51250-6	Fibras sintéticas, hules plásticos y derivados	263,047.61	410,298.40
51250-7	Otros productos químicos	235,568.06	659,634.05

000008

MUNICIPIO TUXPAN
ESTADO DE ACTIVIDADES
DEL 1 AL 31 DE AGOSTO DE 2020

CTA.	DESCRIPCIÓN	2020	2019
51260	Combustibles, lubricantes y aditivos	4,738,210.21	7,604,541.71
51260-1	Combustibles, lubricantes y aditivos	4,738,210.21	7,604,541.71
51260-2	Carbón y sus derivados	0.00	0.00
51270	Vestuario, blancos, prendas de protección y artículos deportivos	257,831.25	388,935.02
51270-1	Vestuario y uniformes	169,417.96	308,883.11
51270-2	Prendas de seguridad y protección personal	78,901.29	34,452.01
51270-3	Artículos deportivos	9,512.00	42,501.90
51270-4	Productos textiles	0.00	0.00
51270-5	Blancos y otros productos textiles, excepto prendas de vestir	0.00	2,598.00
51280	Materiales y suministros para seguridad	0.00	0.00
51280-1	Sustancias y materiales explosivos	0.00	0.00
51280-2	Materiales de seguridad pública	0.00	0.00
51280-3	Prendas de protección para seguridad pública y nacional	0.00	0.00
51290	Herramientas, refacciones y accesorios menores	1,332,143.09	1,589,970.20
51290-1	Herramientas menores	106,540.52	147,273.54
51290-2	Refacciones y accesorios menores de edificios	8,185.80	17,148.52
51290-3	Refacciones y accesorios menores de mobiliario y equipo de administración, educacional y recreativo	133.64	0.00
51290-4	Refacciones y accesorios menores de equipo de cómputo y tecnologías de la información	23,068.56	49,898.77
51290-5	Refacciones y accesorios menores de equipo e instrumental médico y de laboratorio	0.00	0.00
51290-6	Refacciones y accesorios menores de equipo de transporte	1,194,214.57	1,305,432.64
51290-7	Refacciones y accesorios menores de equipo de defensa y seguridad	0.00	1,207.00
51290-8	Refacciones y accesorios menores de maquinaria y otros equipos	0.00	60,889.73
51290-9	Refacciones y accesorios menores otros bienes muebles	0.00	8,120.00
51300	SERVICIOS GENERALES	22,802,042.61	33,137,941.40
51310	Servicios básicos	9,606,337.09	14,622,030.30
51310-1	Energía eléctrica	9,351,180.00	14,154,745.20
51310-2	Gas	1,495.26	4,347.08
51310-3	Agua	23,279.60	59,744.80
51310-4	Telefonía tradicional	120,318.00	182,429.49
51310-5	Telefonía celular	67,219.83	140,455.27
51310-6	Servicios de telecomunicaciones y satélites	3,480.00	0.00
51310-7	Servicios de acceso de Internet, redes y procesamiento de información	35,987.00	79,978.46
51310-8	Servicios postales y telegráficos	2,378.00	330.00
51310-9	Servicios integrales y otros servicios	0.00	0.00
51320	Servicios de arrendamiento	168,005.80	228,136.16
51320-1	Arrendamiento de terrenos	15,252.80	22,878.60
51320-2	Arrendamiento de edificios	0.00	0.00
51320-3	Arrendamiento de mobiliario y equipo de administración, educacional y recreativo	127,680.00	181,075.56
51320-4	Arrendamiento de equipo e instrumental médico y de laboratorio	0.00	0.00
51320-5	Arrendamiento de equipo de transporte	0.00	4,872.00
51320-6	Arrendamiento de maquinaria, otros equipos y herramientas	7,000.00	2,400.00
51320-7	Arrendamiento de activos intangibles	253.00	0.00
51320-8	Arrendamiento financiero	0.00	0.00
51320-9	Otros arrendamientos	17,820.00	16,910.00
51330	Servicios profesionales, científicos, técnicos y otros servicios	425,568.07	1,712,338.54
51330-1	Servicios legales, de contabilidad, auditoría y relacionados	20,576.54	984,592.54
51330-2	Servicios de diseño, arquitectura, ingeniería y actividades relacionadas	0.00	37,120.00
51330-3	Servicios de consultoría administrativa, procesos, técnica y en tecnologías de la información	0.00	47,780.40
51330-4	Servicios de capacitación	6,700.00	7,486.00
51330-5	Servicios de investigación científica y desarrollo	0.00	0.00
51330-6	Servicios de apoyo administrativo, traducción, fotocopiado e impresión	398,291.53	635,359.60
51330-7	Servicios de protección y seguridad	0.00	0.00
51330-8	Servicios de vigilancia	0.00	0.00
51330-9	Servicios profesionales, científicos y técnicos integrales	0.00	0.00
51340	Servicios financieros, bancarios y comerciales	495,201.28	397,574.60
51340-1	Servicios financieros y bancarios	16,822.15	12,951.87
51340-2	Servicios de cobranza, investigación crediticia y similar	0.00	0.00
51340-3	Servicios de recaudación, traslado y custodia de valores	0.00	0.00
51340-4	Seguros de responsabilidad patrimonial y fianzas	8,498.16	292,825.03
51340-5	Seguro de bienes patrimoniales	296,351.67	47,699.16
51340-6	Almacenaje, envase y embalaje	0.00	0.00
51340-7	Fletes y maniobras	167,074.60	38,466.01
51340-8	Comisiones por ventas	6,454.70	5,632.53
51340-9	Servicios financieros, bancarios y comerciales integrales	0.00	0.00
51350	Servicios de instalación, reparación, mantenimiento y conservación	10,053,320.37	12,722,326.18
51350-1	Conservación y mantenimiento menor de inmuebles	6,441,882.61	9,076,349.00
51350-2	Instalación, reparación y mantenimiento de mobiliario y equipo de administración, educacional y recreativo	560,183.25	535,531.27
51350-3	Instalación, reparación y mantenimiento de equipo de cómputo y tecnología de la información	462.00	500.00
51350-4	Instalación, reparación y mantenimiento de equipo e instrumental médico y de laboratorio	0.00	0.00
51350-5	Reparación y mantenimiento de equipo de transporte	523,844.89	805,672.13
51350-6	Reparación y mantenimiento de equipo de defensa y seguridad	21,309.20	0.00
51350-7	Instalación, reparación y mantenimiento de maquinaria, otros equipos y herramientas	331,748.89	673,888.76
51350-8	Servicios de limpieza y manejo de desechos	2,149,496.93	1,588,847.51
51350-9	Servicios de jardinería y fumigación	24,392.60	41,537.51
51360	Servicios de comunicación social y publicidad	197,446.32	246,759.89
51360-1	Difusión por radio, televisión y otros medios de mensajes sobre programas y actividades gubernamentales	197,446.32	246,759.89
51360-2	Difusión por radio, televisión y otros medios de mensajes comerciales para promover la venta de bienes o servicios	0.00	0.00
51360-3	Servicios de creatividad, preproducción y producción de publicidad, excepto Internet	0.00	0.00
51360-4	Servicios de revelado de fotografías	0.00	0.00
51360-5	Servicios de la industria fílmica, del sonido y del video	0.00	0.00
51360-6	Servicio de creación y difusión de contenido exclusivamente a través de Internet	0.00	0.00
51360-7	Otros servicios de información	0.00	0.00
51370	Servicios de traslado y viáticos	132,166.70	445,791.38
51370-1	Pasajes aéreos	0.00	0.00
51370-2	Pasajes terrestres	0.00	0.00
51370-3	Pasajes marítimos, lacustres y fluviales	0.00	0.00

000009

MUNICIPIO TUXPAN
ESTADO DE ACTIVIDADES
DEL 1 AL 31 DE AGOSTO DE 2020

CTA.	DESCRIPCIÓN	2020	2019
51370-4	Autotransporte	0.00	0.00
51370-5	Viáticos en el país	132,166.70	444,363.38
51370-6	Viáticos en el extranjero	0.00	0.00
51370-7	Gastos de instalación y traslado de menaje	0.00	0.00
51370-8	Servicios integrales de traslado y viáticos	0.00	0.00
51370-9	Otros servicios de traslado y hospedaje	0.00	1,428.00
51380	Servicios oficiales	494,225.25	2,282,744.54
51380-1	Gastos de ceremonial	0.00	130.00
51380-2	Gastos de orden social y cultural	445,500.12	2,148,878.93
51380-3	Congresos y convenciones	0.00	0.00
51380-4	Exposiciones	0.00	0.00
51380-5	Gastos de representación	48,725.13	133,735.61
51390	Otros servicios generales	1,229,771.73	480,239.81
51390-1	Servicios funerarios y de cementerios	44,635.21	15,793.20
51390-2	Impuestos y derechos	975,656.00	59,991.57
51390-3	Impuestos y derechos de importación	0.00	144.00
51390-4	Sentencias y resoluciones por autoridad competente	0.00	404,311.04
51390-5	Penas, multas, accesorios y actualizaciones	0.00	0.00
51390-6	Otros gastos por responsabilidades	0.00	0.00
51390-7	Utilidades	0.00	0.00
51390-8	Impuesto sobre nómina y otros que se deriven de una relación laboral	0.00	0.00
51390-9	Otros servicios generales	209,480.52	0.00
52000	TRANSFERENCIAS, ASIGNACIONES, SUBSIDIOS Y OTRAS AYUDAS	4,603,803.92	6,848,912.84
52100	TRANSFERENCIAS INTERNAS Y ASIGNACIONES AL SECTOR PÚBLICO	0.00	0.00
52110	Asignaciones al sector público	0.00	0.00
52110-1	Asignaciones presupuestarias al Poder Ejecutivo	0.00	0.00
52110-2	Asignaciones presupuestarias al Poder Legislativo	0.00	0.00
52110-3	Asignaciones presupuestarias al Poder Judicial	0.00	0.00
52110-4	Asignaciones presupuestarias a Órganos Autónomos	0.00	0.00
52110-5	Transferencias internas otorgadas a entidades paraestatales no empresariales y no financieras	0.00	0.00
52110-6	Transferencias internas otorgadas a entidades paraestatales empresariales y no financieras	0.00	0.00
52110-7	Transferencias internas otorgadas a fideicomisos públicos empresariales y no financieros	0.00	0.00
52110-8	Transferencias internas otorgadas a instituciones paraestatales públicas financieras	0.00	0.00
52110-9	Transferencias internas otorgadas a fideicomisos públicos financieros	0.00	0.00
52120	Transferencias internas al sector público	0.00	0.00
52200	TRANSFERENCIAS AL RESTO DEL SECTOR PÚBLICO	0.00	0.00
52210	Transferencias a entidades paraestatales	0.00	0.00
52210-1	Transferencias otorgadas a entidades paraestatales no empresariales y no financieras	0.00	0.00
52210-2	Transferencias otorgadas para entidades paraestatales empresariales y no financieras	0.00	0.00
52210-3	Transferencias otorgadas para instituciones paraestatales públicas financieras	0.00	0.00
52220	Transferencias a entidades federativas y municipios	0.00	0.00
52300	SUBSIDIOS Y SUBVENCIONES	0.00	0.00
52310	Subsidios	0.00	0.00
52310-1	Subsidios a la producción	0.00	0.00
52310-2	Subsidios a la distribución	0.00	0.00
52310-3	Subsidios a la inversión	0.00	0.00
52310-4	Subsidios a la prestación de servicios públicos	0.00	0.00
52310-5	Subsidios para cubrir diferenciales de tasas de interés	0.00	0.00
52310-6	Subsidios a la vivienda	0.00	0.00
52310-7	Subsidios a entidades federativas y municipios	0.00	0.00
52310-8	Otros subsidios	0.00	0.00
52320	Subvenciones	0.00	0.00
52320-1	Subvenciones al consumo	0.00	0.00
52400	AYUDAS SOCIALES	4,472,120.72	6,639,817.64
52410	Ayudas sociales a personas	446,520.72	597,417.64
52410-1	Ayudas sociales a personas	446,520.72	597,417.64
52420	Becas	0.00	0.00
52420-1	Becas y otras ayudas para programas de capacitación	0.00	0.00
52430	Ayudas sociales a instituciones	4,025,600.00	6,042,400.00
52430-1	Ayudas sociales a instituciones de enseñanza	0.00	0.00
52430-2	Ayudas sociales a actividades científicas o académicas	0.00	0.00
52430-3	Ayudas sociales a instituciones sin fines de lucro	4,025,600.00	6,042,400.00
52430-4	Ayudas sociales a cooperativas	0.00	0.00
52430-5	Ayudas sociales a entidades de interés público	0.00	0.00
52440	Ayudas sociales por desastres naturales y otros siniestros	0.00	0.00
52440-1	Ayudas por desastres naturales y otros siniestros	0.00	0.00
52500	PENSIONES Y JUBILACIONES	131,683.20	209,095.20
52510	Pensiones	131,683.20	209,095.20
52510-1	Pensiones	0.00	0.00
52520	Jubilaciones	0.00	0.00
52520-1	Jubilaciones	0.00	0.00
52590	Otras pensiones y jubilaciones	0.00	0.00
52590-1	Otras pensiones y jubilaciones	0.00	0.00
52600	TRANSFERENCIAS A FIDEICOMISOS, MANDATOS Y CONTRATOS ANÁLOGOS	0.00	0.00
52610	Transferencias a fideicomisos, mandatos y contratos análogos al gobierno	0.00	0.00
52610-1	Transferencias a fideicomisos del Poder Ejecutivo	0.00	0.00
52610-2	Transferencias a fideicomisos del Poder Legislativo	0.00	0.00
52610-3	Transferencias a fideicomisos del Poder Judicial	0.00	0.00
52620	Transferencias a fideicomisos, mandatos y contratos análogos a entidades paraestatales	0.00	0.00
52610-1	Transferencias a fideicomisos públicos de entidades paraestatales no empresariales y no financieras	0.00	0.00
52610-2	Transferencias a fideicomisos públicos de entidades paraestatales empresariales y no financieras	0.00	0.00
52610-3	Transferencias a fideicomisos de instituciones públicas financieras	0.00	0.00
52610-4	Otras transferencias a fideicomisos	0.00	0.00
52700	TRANSFERENCIAS A LA SEGURIDAD SOCIAL	0.00	0.00
52710	Transferencias por obligaciones de ley	0.00	0.00
52710-1	Transferencias por obligación de ley	0.00	0.00

000010

MUNICIPIO TUXPAN
ESTADO DE ACTIVIDADES
DEL 1 AL 31 DE AGOSTO DE 2020

CTA.	DESCRIPCIÓN	2020	2019
52800	DONATIVOS	0.00	0.00
52810	Donativos a instituciones sin fines de lucro	0.00	0.00
52810-1	Donativos a instituciones sin fines de lucro	0.00	0.00
52820	Donativos a entidades federativas y municipios	0.00	0.00
52820-1	Donativos a entidades federativas	0.00	0.00
52830	Donativos a fideicomisos, mandatos y contratos análogos privados	0.00	0.00
52830-1	Donativos a fideicomisos privados	0.00	0.00
52840	Donativos a fideicomisos, mandatos y contratos análogos estatales	0.00	0.00
52840-1	Donativos a fideicomisos estatales	0.00	0.00
52850	Donativos internacional	0.00	0.00
52850-1	Donativos internacional	0.00	0.00
52900	TRANSFERENCIAS AL EXTERIOR	0.00	0.00
52910	Transferencias al exterior a gobiernos extranjeros y organismos internacionales	0.00	0.00
52910-1	Transferencias para gobiernos extranjeros	0.00	0.00
52910-2	Transferencias para organismos internacionales	0.00	0.00
52920	Transferencias al sector privado externo	0.00	0.00
52920-1	Transferencias para el sector privado externo	0.00	0.00
53000	PARTICIPACIONES Y APORTACIONES	0.00	0.00
53100	PARTICIPACIONES	0.00	0.00
53110	Participaciones de la federación a entidades federativas y municipios	0.00	0.00
53110-1	Fondo general de participaciones	0.00	0.00
53110-2	Otros conceptos participables de la Federación a entidades federativas	0.00	0.00
53110-3	Fondo de fomento municipal	0.00	0.00
53120	Participaciones de las entidades federativas a los municipios	0.00	0.00
53120-1	Participaciones de los estados federativos a los municipios	0.00	0.00
53120-2	Otros conceptos participables de la Federación a municipios	0.00	0.00
53120-3	Convenios de colaboración administrativa	0.00	0.00
53200	APORTACIONES	0.00	0.00
53210	Aportaciones de la federación a entidades federativas y municipios	0.00	0.00
53210-1	Aportaciones de la Federación a las entidades federativas	0.00	0.00
53210-2	Aportaciones de la Federación a municipios	0.00	0.00
53210-3	Aportaciones previstas en leyes y decretos al sistema de protección social	0.00	0.00
53210-4	Aportaciones previstas en leyes y decretos compensatorias a entidades federativas y municipios	0.00	0.00
53220	Aportaciones de las entidades federativas a los municipios	0.00	0.00
53220-1	Aportaciones de los estados federativos a los municipios	0.00	0.00
53300	CONVENIOS	0.00	0.00
53310	Convenios de reasignación	0.00	0.00
53310-1	Convenios de reasignación	0.00	0.00
53320	Convenios de descentralización y otros	0.00	0.00
53320-1	Convenios de descentralización	0.00	0.00
53320-2	Otros convenios	0.00	0.00
54000	INTERESES, COMISIONES Y OTROS GASTOS DE LA DEUDA PÚBLICA	563,272.14	1,116,972.00
54100	INTERESES DE LA DEUDA PÚBLICA	563,272.14	1,116,972.00
54110	Intereses de la deuda pública interna	563,272.14	1,116,972.00
54110-1	Intereses de la deuda interna con instituciones de crédito	0.00	0.00
54110-2	Intereses derivados de la colocación de títulos y valores	0.00	0.00
54110-3	Intereses por arrendamientos financieros nacionales	0.00	0.00
54120	Intereses de la deuda pública externa	0.00	0.00
54120-1	Intereses de la deuda externa con instituciones de crédito	0.00	0.00
54120-2	Intereses de la deuda con organismos financieros internacionales	0.00	0.00
54120-3	Intereses de la deuda bilateral	0.00	0.00
54120-4	Intereses derivados de la colocación de títulos y valores en el exterior	0.00	0.00
54120-5	Intereses por arrendamientos financieros internacionales	0.00	0.00
54200	COMISIONES DE LA DEUDA PÚBLICA	0.00	0.00
54210	Comisiones de la deuda pública interna	0.00	0.00
54210-1	Comisiones de la deuda pública interna	0.00	0.00
54220	Comisiones de la deuda pública externa	0.00	0.00
54220-1	Comisiones de la deuda pública externa	0.00	0.00
54300	GASTOS DE LA DEUDA PÚBLICA	0.00	0.00
54310	Gastos de la deuda pública interna	0.00	0.00
54310-1	Gastos de la deuda pública interna	0.00	0.00
54320	Gastos de la deuda pública externa	0.00	0.00
54320-1	Gastos de la deuda pública externa	0.00	0.00
54400	COSTO POR COBERTURAS	0.00	0.00
54410	Costo por coberturas	0.00	0.00
54410-1	Costo por coberturas	0.00	0.00
54500	APOYOS FINANCIEROS	0.00	0.00
54510	Apoyos financieros a intermediarios	0.00	0.00
54510-1	Apoyos financieros a intermediarios	0.00	0.00
54520	Apoyos financieros a ahorradores y deudores del sistema financiero nacional	0.00	0.00
54520-1	Apoyos financieros a ahorradores y deudores del sistema financiero nacional	0.00	0.00
55000	OTROS GASTOS Y PÉRDIDAS EXTRAORDINARIAS	0.00	0.00
55100	ESTIMACIONES, DEPRECIACIONES, DETERIOROS, OBSOLESCENCIA Y AMORTIZACIONES	0.00	0.00
55110	Estimaciones por pérdida o deterioro de activos circulantes	0.00	0.00
55120	Estimaciones por pérdida o deterioro de activo no circulante	0.00	0.00
55130	Depreciación de bienes inmuebles	0.00	0.00
55140	Depreciación de Infraestructura	0.00	0.00
55150	Depreciación de bienes muebles	0.00	0.00
55160	Deterioro de los activos biológicos	0.00	0.00
55170	Amortización de activos intangibles	0.00	0.00
55180	Disminución de bienes por pérdida, obsolescencia y deterioro	0.00	0.00
55200	PROVISIONES	0.00	0.00
55210	Provisiones de pasivos a corto plazo	0.00	0.00
55220	Provisiones de pasivos a largo plazo	0.00	0.00
55300	DISMINUCIÓN DE INVENTARIOS	0.00	0.00
55310	Disminución de inventarios de mercancías para venta	0.00	0.00

000011


MUNICIPIO TUXPAN
ESTADO DE ACTIVIDADES
DEL 1 AL 31 DE AGOSTO DE 2020

CTA.	DESCRIPCIÓN	2020	2019
55320	Disminución de inventarios de mercancías terminadas	0.00	0.00
55330	Disminución de inventarios de mercancías en proceso de elaboración	0.00	0.00
55340	Disminución de inventarios de materias primas, materiales y suministros para producción	0.00	0.00
55350	Disminución de almacén de materiales y suministros de consumo	0.00	0.00
55400	AUMENTO POR INSUFICIENCIA DE ESTIMACIONES POR PÉRDIDA O DETERIORO U OBSOLESCENCIA	0.00	0.00
55410	Aumento por insuficiencia de estimaciones por pérdida o deterioro u obsolescencia	0.00	0.00
55500	AUMENTO POR INSUFICIENCIA DE PROVISIONES	0.00	0.00
55510	Aumento por insuficiencia de provisiones	0.00	0.00
55800	OTROS GASTOS	0.00	0.00
55910	Gastos de ejercicios anteriores	0.00	0.00
55920	Pérdidas por responsabilidades	0.00	0.00
55930	Bonificaciones y descuentos otorgados	0.00	0.00
55940	Diferencias por tipo de cambio negativas	0.00	0.00
55950	Diferencias de cotizaciones negativas en valores negociables	0.00	0.00
55960	Resultado por posición monetaria	0.00	0.00
55970	Pérdidas por participación patrimonial	0.00	0.00
55980	Diferencias por reestructuración de deuda pública negativas	0.00	0.00
55990	Otros gastos varios	0.00	0.00
56000	INVERSIÓN PÚBLICA	0.00	0.00
56100	INVERSIÓN PÚBLICA NO CAPITALIZABLE	0.00	0.00
56110	Construcción en bienes no capitalizables	0.00	0.00
TOTAL DE GASTOS Y OTRAS PERDIDAS		73,371,351.41	112,864,975.80
RESULTADO DEL EJERCICIO (AHORRO/DESAHORRO)		22,812,394.60	19,700,595.41

Bajo protesta de decir verdad declaramos que los Estados Financieros y sus Notas son razonablemente correctos y responsabilidad del emisor.




 MCD. EDWIN ROMERO CORTES
 PRESIDENTE MUNICIPAL




 FRANCISCO TAMER GONZALEZ GUERRERO
 ENCARGADO DE LA HACIENDA PÚBLICA

000012

MUNICIPIO TUXPAN
ESTADO E INFORME ANALITICO DE LA DEUDA PÚBLICA Y OTROS PASIVOS
DEL 1 AL 31 DE AGOSTO DE 2020



310000

Denominación de la deuda pública y otros pasivos	Saldo al 1° de enero de 2020	Disposiciones del periodo	Amortizaciones del periodo	Revaluaciones, reclasificaciones y otros ajustes	Saldo del periodo	Pago de Intereses del periodo	Pago de comisiones y demás costos asociados durante el periodo
Deuda Pública							
Corto Plazo	882,438.65	0.00	573,561.32	0.00	308,877.33	563,272.14	0.00
Instituciones de Crédito	882,438.65	0.00	573,561.32	0.00	308,877.33	563,272.14	0.00
Títulos y Valores	0.00	0.00	0.00	0.00	0.00	0.00	0.00
Arrendamiento Financiero	0.00	0.00	0.00	0.00	0.00	0.00	0.00
Largo Plazo	14,741,819.05	0.00	1,709,808.10	0.00	13,032,010.95	0.00	0.00
Instituciones de Crédito	14,741,819.05	0.00	1,709,808.10	0.00	13,032,010.95	0.00	0.00
Títulos y Valores	0.00	0.00	0.00	0.00	0.00	0.00	0.00
Arrendamiento Financiero	0.00	0.00	0.00	0.00	0.00	0.00	0.00
Otros Pasivos	22,300,473.13	0.00	2,283,369.42	0.00	14,082,714.06	563,272.14	0.00
Total de la Deuda Pública y Otros Pasivos	37,924,730.83	0.00	2,283,369.42	0.00	27,423,602.34	563,272.14	0.00

Denominación de la deuda pública y otros pasivos	Saldo al 1° de enero de 2020	Disposiciones del periodo	Amortizaciones del periodo	Revaluaciones, reclasificaciones y otros ajustes	Saldo del periodo	Pago de Intereses del periodo	Pago de comisiones y demás costos asociados durante el periodo
Deuda Contingente							
1.-					0.00		
2.-					0.00		
3.-					0.00		
4.-					0.00		
5.-					0.00		
SUMA	0.00	0.00	0.00	0.00	0.00	0.00	0.00
Valor de Instrumentos Bonos Cupón Cero							
1.-					0.00		
2.-					0.00		
3.-					0.00		
4.-					0.00		
5.-					0.00		
SUMA	0.00	0.00	0.00	0.00	0.00	0.00	0.00

Obligaciones a corto plazo	Monto contratado	Plazo pactado	Tasa de Interés	Comisiones y costos relacionados	Tasa efectiva
1.-					
2.-					
3.-					
4.-					
5.-					
SUMA	0.00	0.00	0.00	0.00	0.00

Bajo protesta de decir verdad declaramos que los Estados Financieros y sus Notas son razonablemente correctos y responsabilidad del emisor.



SELLO

CONCEPTO		No. 1			
TIPO DE OBLIGACIÓN: 1 - Institución de crédito					
NOMBRE DEL ACREEDOR: BANOBRAS					
MONTO DISPUESTO:	\$12,148,348.00	FECHA DE INICIO:	30 de abril de 2018		
SALDO AL 1° DE ENERO DE 2019 A CORTO PLAZO:		FECHA DE VENCIMIENTO:	31 de mayo de 2027		
			\$882,438.65		
			\$10,211,819.93		
SALDO AL 1° DE ENERO DE 2019 A LARGO PLAZO:					
\$10,211,819.93					
CONCEPTO	DISPOSICIÓN	AMORTIZACIÓN	REVALUACIONES	INTERÉS	COMISIONES
Largo Plazo	0.00	0.00	0.00	0.00	0.00
OBLIGACIONES A LARGO PLAZO					
OBLIGACIONES A CORTO PLAZO					
MES	DISPOSICIÓN	AMORTIZACIÓN	REVALUACIONES	INTERÉS	COMISIONES
ENERO	0.00	68,616.64	0.00	83,702.02	0.00
FEBRERO	0.00	69,474.65	0.00	82,624.17	0.00
MARZO	0.00	70,343.09	0.00	74,705.18	0.00
ABRIL	0.00	71,222.37	0.00	72,376.79	0.00
MAYO	0.00	72,112.65	0.00	71,705.14	0.00
JUNIO	0.00	73,014.06	0.00	60,091.96	0.00
JULIO	0.00	73,926.74	0.00	59,646.45	0.00
AGOSTO	0.00	74,850.82	0.00	58,420.43	0.00
SEPTIEMBRE					
OCTUBRE					
NOVIEMBRE					
DICIEMBRE					
SUMA	0.00	573,561.32	0.00	563,272.14	0.00

CONCEPTO		No. 2			
TIPO DE OBLIGACIÓN: 1 - Institución de crédito					
NOMBRE DEL ACREEDOR: BANOBRAS					
MONTO DISPUESTO:	\$4,529,999.12	FECHA DE INICIO:	30 de diciembre de 2019		
SALDO AL 1° DE ENERO DE 2019 A CORTO PLAZO:		FECHA DE VENCIMIENTO:	30 de septiembre de 2021		
			\$0.00		
			\$4,529,999.12		
SALDO AL 1° DE ENERO DE 2019 A LARGO PLAZO:					
\$4,529,999.12					
CONCEPTO	DISPOSICIÓN	AMORTIZACIÓN	REVALUACIONES	INTERÉS	COMISIONES
Largo Plazo	0.00	1,709,808.10	0.00	0.00	0.00
OBLIGACIONES A LARGO PLAZO					
OBLIGACIONES A CORTO PLAZO					
MES	DISPOSICIÓN	AMORTIZACIÓN	REVALUACIONES	INTERÉS	COMISIONES
ENERO	0.00	0.00	0.00	0.00	0.00
FEBRERO	0.00	0.00	0.00	0.00	0.00
MARZO	0.00	0.00	0.00	0.00	0.00
ABRIL	0.00	0.00	0.00	0.00	0.00
MAYO	0.00	0.00	0.00	0.00	0.00
JUNIO	0.00	0.00	0.00	0.00	0.00
JULIO	0.00	0.00	0.00	0.00	0.00
AGOSTO	0.00	0.00	0.00	0.00	0.00
SEPTIEMBRE					
OCTUBRE					
NOVIEMBRE					
DICIEMBRE					
SUMA	0.00	0.00	0.00	0.00	0.00

10000

MUNICIPIO TUXPAN
 INFORME ANALITICO DE OBLIGACIONES DIFERENTES DE FINANCIAMIENTO
 DEL 1 AL 31 DE AGOSTO DE 2020

Denominación de las obligaciones diferentes de financiamiento	Fecha del contrato	Fecha de inicio de operaciones del proyecto	Fecha de vendimiento	Monto de la inversión pactado	plazo pactado	Monto promedio mensual del pago de la contraprestación	Monto promedio mensual del pago de la contraprestación correspondiente al pago de inversión	Monto pagado de la inversión del periodo	Monto pagado de la inversión actualizado del periodo	Saldo pendiente por pagar de la inversión
Asociación Pública Privadas										
1.-				0.00		0.00	0.00	0.00	0.00	0.00
2.-										0.00
3.-										0.00
Otros Instrumentos										
1.-				0.00		0.00	0.00	0.00	0.00	0.00
2.-										0.00
3.-										0.00
Total de Obligaciones Diferentes de Financiamiento.				0.00		0.00	0.00	0.00	0.00	0.00

Bajo protesta de decir verdad declaramos que los Estados Financieros y sus Notas son razonablemente correctos y responsabilidad del emisor.

MCD. EBWIN ROMERO CORTES
 PRESIDENTE MUNICIPAL

CEP. FRANCISCO JAVIER GONZALEZ GUERRERO
 ENCARGADO DE LA HACIENDA PUBLICA



SELLO

100000

MUNICIPIO TUXPAN
INFORMATIVA DE PROVEEDORES
DEL 1 AL 31 DE AGOSTO DE 2020


N°	PROVEEDOR Y/O PRESTADOR	R.F.C.	DOMICILIO	CIUDAD	CODIGO POSTAL	FUENTE DE FINANCIAMIENTO	ORIGEN DEL RECURSO POR CUENTA BANCAARIA	FORMA DE PAGO	DESCRIPCION DEL GASTO	IMPORTE	FECHA DE LA FACTURA	FOLIO DE FACTURA
1	MELTOR ARQUITECTOS SA DE CV	MAR180828M RA		TUXPAN JALISCO	49800	401	GASTO CORRIENTE	CONTADO	REALIZACION DE MEZAS METALICAS	10556	12/08/2020	54
2	MELTOR ARQUITECTOS SA DE CV	MAR180828M RA	CALLE ROCHA 58	TUXPAN JALISCO	49800	401	GASTO CORRIENTE	CONTADO	PLATAFORMA METALICA	168250	12/08/2020	55
3	ROSARIO MENDOZA MACEDO	MEMR531218 RH2	AV INDUSTRIA METALURGICA 66	ZAROPAN JAL	45130	401	GASTO CORRIENTE	CONTADO	MEDICAMENTO PROPORCIONADO AL PERSONAL QUE LABORA EN LOS DIFERENTES DEPARTAMENTOS DE ESTE AYTO	35678.53	07/08/2020	1441039
4	WILBER SAUL DELGADO MARTINEZ	DEWV810627 FW3	CERRADA MARGARITA MAZA DE JUAREZ 522	TUXPAN JALISCO	49800	401	GASTO CORRIENTE	CONTADO	LUBRICANTES UTILIZADOS EN LOS VEHICULOS AL SERVICIO DE LOS DIFERENTES DEPARTAMENTOS DE ESTE AYTO	27705	24/07/2020	0
5	WILBER SAUL DELGADO MARTINEZ	DEWV810627 FW3	CERRADA MARGARITA MAZA DE JUAREZ 522	TUXPAN JALISCO	49800	401	GASTO CORRIENTE	CONTADO	CUBETA DE ACEITE h 300, CUBETA DE ACEITE CUADROMATICO Y CUBETA DE ACEITE 140 GONHER	17400	17/08/2020	306
6	WILBER SAUL DELGADO MARTINEZ	DEWV810627 FW3	CERRADA MARGARITA MAZA DE JUAREZ 522	TUXPAN JALISCO	49800	401	GASTO CORRIENTE	CONTADO	AFLATADO, CUBETA DE GRASA PARA CHASIS Y BATERIA PARA CAMION 311 900 LTH TORNILLO	15075	17/08/2020	307
7	MELTOR ARQUITECTOS SA DE CV	MAR180828M RA	CALLE ROCHA 58	TUXPAN JALISCO	49800	401	GASTO CORRIENTE	CONTADO	ESCALERA METALICA RECINTO PORO CERRADO 40X40X2	13920	12/08/2020	56
8	FERNANDO GURTTIERREZ HERNANDEZ	GUHF940712T P5		TUXPAN JALISCO	49800	401	GASTO CORRIENTE	CREDITO		22800	28/08/2020	0
9	SEGUROS ATLAS SA DE CV	SATR8410245V B	PASEO DE LOS TAMARINDOS NO 60 PB	CIUDAD DE MEXICO	5120	401	GASTO CORRIENTE	CONTADO	POLIZAS DE SEGURO DE VEHICULOS AL SERVICIO DE LOS DIFERENTES DEPARTAMENTOS DE ESTE AYTO	102766.64	21/07/2020	0
10	SEGUROS ATLAS SA DE CV	SATR8410245V B	PASEO DE LOS TAMARINDOS NO 60 PB	CIUDAD DE MEXICO	5120	401	GASTO CORRIENTE	CONTADO	POLIZAS DE SEGURO DE VEHICULOS AL SERVICIO DE LOS DIFERENTES DEPARTAMENTOS DE ESTE AYTO	10649.45	20/07/2020	0
11	SEGUROS ATLAS SA DE CV	SATR8410245V B	PASEO DE LOS TAMARINDOS NO 60 PB	CIUDAD DE MEXICO	5120	401	GASTO CORRIENTE	CONTADO	POLIZAS DE SEGURO DE VEHICULOS AL SERVICIO DE LOS DIFERENTES DEPARTAMENTOS DE ESTE AYTO	12211.05	22/07/2020	0

MUNICIPIO TUXPAN
INFORME SOBRE PASIVOS CONTINGENTES
DEL 1 AL 31 DE AGOSTO DE 2020

DESCRIPCIÓN	IMPORTE
NO HUBO PASIVOS CONTINGENTES	\$0.00
SUMA TOTAL	\$0.00



MCD. EDWIN ROMERO CORTES
PRESIDENTE MUNICIPAL



SELLO

LCP. FRANCISCO JAVIER GONZALEZ GUERRERO
ENCARGADO DE LA HACIENDA PUBLICA

Bajo protesta de decir verdad declaramos que los Estados Financieros y sus Notas son razonablemente correctos y responsabilidad del emisor.



000018